161351-763527

LED Dart Game

USER MANUAL

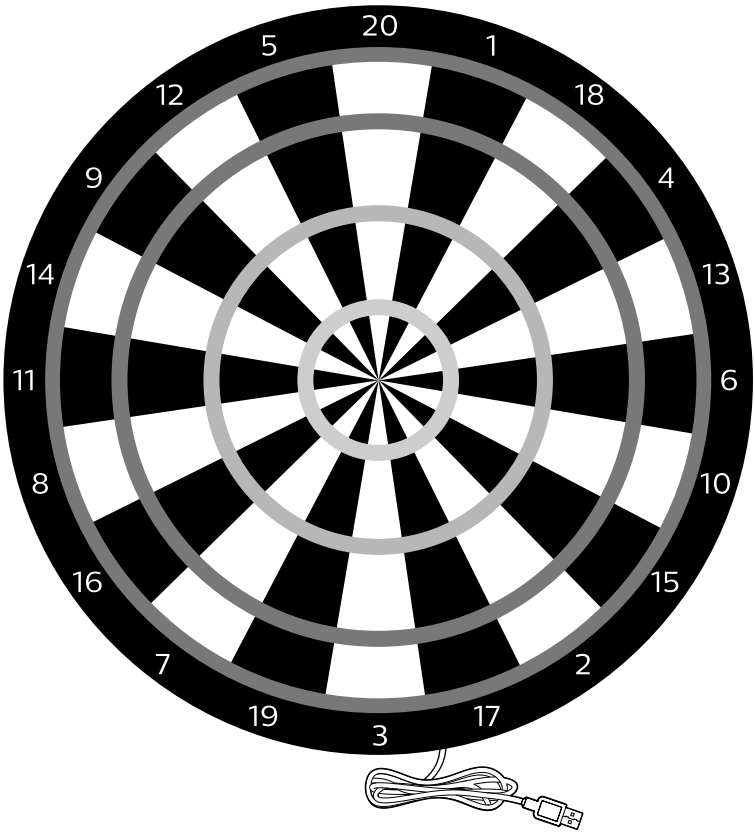

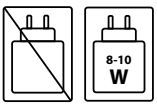

EN User manual 3

DE Bedienungsanleitung 5

FR Manuel d'utilisation 7

HU Felhasználói kézikönyv 8

PL Podręcznik użytkownika 10

SK Používateľská príručka 12

CS Uživatelská příručka 14

Specifications

Product	LED Dart Game
Dimensions (W x H x D)	40 × 40 × 1.5
Input voltage	DC 5 V - 1.6 A
Rated Power	8 W
Power consumption in off mode	N/A
Time needed to reach off mode	N/A
Power consumption in standby mode	N/A
Time needed to reach standby mode	N/A
Power consumption in networked standby mode	N/A
Time needed to reach networked standby mode	N/A

A

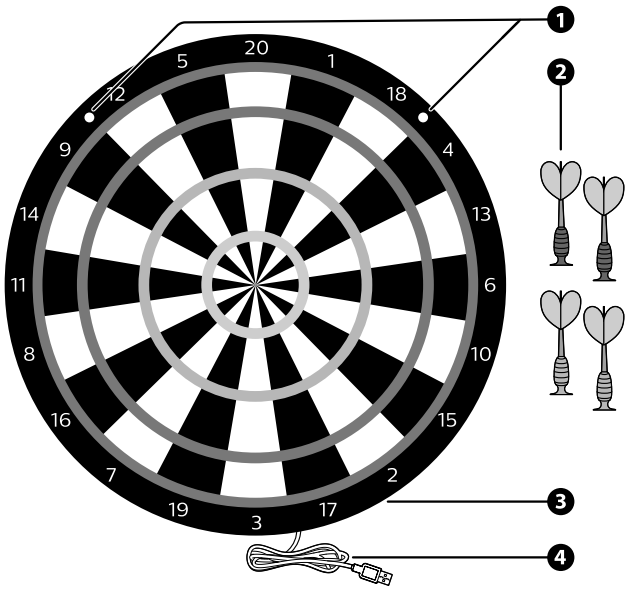

EN **User manual**

LED Dart Game

161351-763527

www.tchibo.de/instructions

The original version of this manual is in English (UK). All other language versions are generated using a translation program. In the event of any discrepancies or inconsistencies, the original English (UK) version shall prevail.

About this document

Thank you for purchasing the Tchibo LED Dart Game.
This document is the user manual and contains all the information for correct, efficient, and safe use of the product.
Ensure you have fully read and understood the instructions in this document before you install or use the product. Keep the packaging and this document for future reference.

Symbols used

⚠ WARNING	Signal word used to indicate a potentially hazardous situation which, if not avoided, could result in death or serious injury.
⚠ CAUTION	Signal word used to indicate a potentially hazardous situation which, if not avoided, could result in minor or moderate injury.
NOTICE	Signal word used to address practices not related to physical injury.
ⓘ	Indicates important information that is not directly related to safety.

Intended use

This product is a toy with integrated LED details.
This product is intended to play dart with the included darts.
This product is intended for indoor use only.
This product is intended to be used by children older than 14 years.
Adult supervision is recommended.
The product is not intended for professional use.
Any modification of the product may have consequences for safety, warranty and proper functioning.

161351-763527_MAN_COMP_(260227 03097)_v1.0.indd 3 02/07/2026 08:34:59

Main parts (image **A**)

❶ Mounting holes
❷ Darts ×4
❸ Dart board
❹ USB-A power cable

Safety instructions

Ensure you have fully read and understood the instructions in this document before you install or use the product. Keep the packaging and this document for future reference.

⚠ WARNING

Choking hazard:

- Do not let children play with packaging material. Packaging materials can lead to choking and suffocation. Always keep the packaging material out of reach of children.

Electrical hazard:

- Do not immerse the product in water or other liquids.
- Do not expose the product to water, rain, moisture, or high humidity.
- Do not open the product. The product may only be opened by an authorised technician for maintenance.
- Disconnect the product from the power source before cleaning.
- This product may only be serviced by a qualified technician for maintenance to reduce the risk of electric shock.

Fire hazard:

- Do not use the product if a part is damaged or defective. Always replace a damaged or defective product immediately.
- Only use the product as described in this manual.

⚠ CAUTION

Health hazard:

- Always keep the power cable and the product away from usual walkways.
- Do not aim at eyes or face.

Bright light hazard:

- Do not disassemble or try to repair the product. The LED light in this product is not replaceable. Avoid direct eye exposure to the LED light diodes.

Electrical hazard:

- Always use the correct power supply, voltage and power source when powering the product. Please refer to the information in this manual for the recommended power supply type.
- The power supply is not a toy.
- Do not expose the device to direct sunlight or leave it in hot places, as high temperatures increase the risk of fire.

NOTICE

Risk of damaging the product:

- Do not drop the product and avoid bumping.
- Do not use aggressive chemical cleaning agents when cleaning the product.

Explanation of the symbols on the product or packaging

Icon	Description
	Not suitable for children under 36 months due to small parts.
	Product in which protection against electric shock relies on supply at safety extra-low voltage and in which voltages higher than those of safety extra-low voltage are not generated.

Check the contents of the package

Check that all parts are present and that no damage is visible on the parts. If parts are missing or damaged, contact the service desk.

Before first use

1. Use the mounting holes to hang the dart board on a flat surface.

Ensure that the location is within 1.8m of a power outlet.

2. Plug the USB-A power cable **A❹** into a suitable power adapter.
3. Insert the adapter into a power outlet.

Using the product

1. Divide the darts **A❷** by colour.
2. Choose which colour to play, the other player receives the darts of the second colour.
3. Place yourself in front of the dart board **A❸**.
4. Throw all darts **A❷** towards the dart board **A❸**.

The suction cup darts will stick onto the board.

5. Count the points written on the corresponding field and add the numbers.
6. Remove the darts and make room for the second player.
7. Repeat steps 3. through 6. three times.
8. Add all scores to a grand score.
9. Compare the scores, the player with the most points wins.

Maintenance

Clean the product regularly with a soft, clean, dry cloth. Avoid abrasives that can damage the surface.

Do not use aggressive chemical cleaning agents such as ammonia, acid or acetone when cleaning the product.

Disclaimer

Due to the constant development of our products in terms of function and design, we reserve the

161351-763527_MAN_COMP_(260227 03097)_v1.0.indd 4 02/07/2026 08:35:00

right to make changes to the product without notice. All logos, brands and product names are trademarks or registered trademarks of their respective holders and are hereby recognized as such.

Disposal



This product is designated for separate collection at an appropriate collection point. Do not dispose of the product with household waste. For more information, contact the retailer or the local authority responsible for waste management.

EU declaration of conformity

We declare that this product is in compliance with the relevant EU legislation. The EU declaration of Conformity is available at the following internet address:
https://doc.nedis.com/de-DE/161351763527

(DE) Bedienungsanleitung

LED-Dartspiel

161351-763527

www.tchibo.de/anleitungen

Die Originalversion dieses Handbuchs ist in Englisch (UK) verfasst. Alle anderen Sprachversionen werden mit einem Übersetzungsprogramm erstellt. Bei Abweichungen oder Unstimmigkeiten ist die in Englisch (UK) verfasste Originalversion maßgebend.

Über dieses Dokument

Vielen Dank für den Kauf des Tchibo LED-Dartspiel. Dieses Dokument ist die Gebrauchsanweisung und enthält alle Informationen, für eine korrekte, effiziente und sichere Verwendung des Produkts. Vergewissern Sie sich, dass Sie die Anweisungen in der Anleitung vollständig gelesen und verstanden haben, bevor Sie das Produkt installieren oder verwenden. Heben Sie die Verpackung und dieses Dokument zum späteren Nachschlagen auf.

Benutzte Symbole

⚠ WARNUNG	Signalwort als Hinweis für eine potenziell gefährliche Situation, die, wenn sie nicht vermieden wird, zum Tod oder schweren Verletzungen führen kann.
⚠ VORSICHT	Signalwort als Hinweis für eine potenziell gefährliche Situation, die, wenn sie nicht vermieden wird, zu leichten oder mittelschweren Verletzungen führen kann.
HINWEIS	Signalwort, das verwendet wird, um Praktiken anzusprechen, die nicht mit körperlichen Verletzungen verbunden sind.
ⓘ	Weist auf wichtige Informationen hin, die nicht direkt mit der Sicherheit zusammenhängen.

Anwendung

Bei diesem Produkt handelt es sich um ein Spielzeug mit integrierten LED-Elementen.
Dieses Produkt ist zum Dartspielen mit den mitgelieferten Darts bestimmt.
Dieses Produkt ist nur zur Verwendung in Innenräumen gedacht.
Dieses Produkt ist für Kinder ab 14 Jahre geeignet. Die Aufsicht durch Erwachsene wird empfohlen.
Das Produkt ist nicht für den professionellen Einsatz gedacht.
Jegliche Modifikation des Produkts kann Folgen für die Sicherheit, Garantie und ordnungsgemäße Funktionalität haben.

Hauptbestandteile (Abbildung **A**)

❶ Befestigungslöcher
❷ Darts ×4
❸ Dartscheibe
❹ USB-A-Stromkabel

Sicherheitshinweise

Vergewissern Sie sich, dass Sie die Anweisungen in der Anleitung vollständig gelesen und verstanden haben, bevor Sie das Produkt installieren oder verwenden. Heben Sie die Verpackung und dieses Dokument zum späteren Nachschlagen auf.

⚠ WARNUNG

Erstickungsgefahr:
- Lassen Sie Kinder nicht mit Verpackungsmaterial spielen. Verpackungsmaterial kann zu Erstickungsgefahr führen. Bewahren Sie das Verpackungsmaterial immer außerhalb der Reichweite von Kindern auf.

Gefährliche elektrische Spannung:
- Tauchen Sie das Produkt nicht in Wasser oder andere Flüssigkeiten.
- Setzen Sie das Produkt nicht Wasser, Regen, Feuchtigkeit oder hoher Luftfeuchtigkeit aus.
- Öffnen Sie das Produkt nicht. Das Produkt darf nur von einem autorisierten Techniker zu Wartungszwecken geöffnet werden.
- Trennen Sie das Produkt vor der Reinigung von der Stromversorgung.
- Dieses Produkt darf nur von einem ausgebildeten Techniker gewartet werden, um die Gefahr eines Stromschlags zu reduzieren.

Brandgefahr:
- Verwenden Sie das Produkt nicht, wenn ein Teil beschädigt ist oder es einen Mangel aufweist.

161351-763527_MAN_COMP_(260227 03097)_v1.0.indd 5 02/07/2026 08:35:00

Ersetzen Sie ein beschädigtes oder defektes Produkt stets unverzüglich.
- Verwenden Sie das Produkt nur wie in dieser Anleitung beschrieben.

⚠ VORSICHT
Gefahr für die Gesundheit:
- Halten Sie das Stromkabel und das Produkt von üblichen Laufwegen fern.
- Zielen Sie nicht auf Augen oder Gesicht.

Gefahr durch helles Licht:
- Versuchen Sie nicht, das Produkt zu zerlegen oder selbst zu reparieren. Die LED-Leuchten in diesem Produkt sind nicht austauschbar. Vermeiden Sie es, direkt in die LED-Lichtdioden zu blicken.

Gefährliche elektrische Spannung:
- Verwenden Sie zum Anschließen des Produkts stets die richtige Stromversorgung, die richtige Spannung und die richtige Stromquelle. Informationen zum empfohlenen Typ der Stromversorgung finden Sie in diesem Handbuch.
- Die Stromversorgung ist kein Spielzeug.
- Setzen Sie das Gerät keiner direkten Sonneneinstrahlung aus und lassen Sie es nicht an heißen Orten liegen, da hohe Temperaturen die Brandgefahr erhöhen.

HINWEIS
Gefahr der Beschädigung des Produkts:
- Lassen Sie das Produkt nicht fallen und vermeiden Sie Stöße.
- Verwenden Sie zur Reinigung des Produkts keine aggressiven chemischen Reinigungsmittel.

Erläuterung der Symbole auf dem Produkt oder der Verpackung

Symbol	Beschreibung
	Aufgrund kleiner Teile nicht für Kinder unter 36 Monaten geeignet.
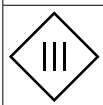	Produkt, bei dem der Schutz vor Stromschlägen auf einer Versorgung mit Schutzkleinspannung angewiesen ist und bei dem keine höheren Spannungen als die der Schutzkleinspannung erzeugt werden.

Überprüfen Sie den Inhalt der Verpackung
Vergewissern Sie sich, dass keine Teile fehlen und die Teile keine sichtbaren Schäden aufweisen. Falls Teile fehlen oder beschädigt sind, wenden Sie sich an den Support.

Vor der Inbetriebnahme
1. Verwenden Sie die Befestigungslöcher, um die Dartscheibe an einer ebenen Fläche aufzuhängen.

Stellen Sie sicher, dass der Aufstellungsort maximal 1,8 m von einer Steckdose entfernt ist.
2. Stecken Sie das USB-A-Stromkabel **A❹** an einen geeigneten Netzadapter an.
3. Stecken Sie das Netzteil in eine Steckdose.

Verwenden des Produkts
1. Sortieren Sie die Darts **A❷** nach Farben auf.
2. Wählen Sie eine Farbe zum Spielen aus; der andere Spieler erhält die Darts der zweiten Farbe.
3. Stellen Sie sich vor die Dartscheibe **A❸**.
4. Wirf alle Darts **A❷** in Richtung der Dartscheibe **A❸**.

Die Saugnapf-Darts bleiben an der Scheibe haften.
5. Zähle die auf den jeweiligen Feldern angegebenen Punkte und addiere die Zahlen.
6. Entferne die Darts und mache Platz für den zweiten Spieler.
7. Wiederhole die Schritte 3. bis 6. drei Mal.
8. Addieren Sie alle Punktzahlen zur Gesamtpunktzahl.
9. Vergleichen Sie die Punktzahlen – der Spieler mit den meisten Punkten gewinnt.

Wartung
Reinigen Sie das Produkt regelmäßig mit einem weichen, sauberen und trockenen Tuch. Vermeiden Sie scheuernde Reinigungsmittel, welche die Oberfläche beschädigen können. Verwenden Sie keine aggressiven chemischen Reinigungsmittel wie Ammoniak, Säuren oder Aceton zur Reinigung des Produkts.

Haftungsausschluss
Aufgrund der ständigen Weiterentwicklung unserer Produkte in Bezug auf Funktion und Design behalten wir uns das Recht vor, Änderungen am Produkt ohne Vorankündigung vorzunehmen. Alle Logos, Marken und Produktnamen sind Warenzeichen oder eingetragene Warenzeichen der jeweiligen Inhaber und werden hiermit als solche anerkannt.

Entsorgung

	Dieses Produkt ist für die getrennte Sammlung bei einer geeigneten Sammelstelle bestimmt. Entsorgen Sie das Produkt nicht mit dem Hausmüll. Für weitere Informationen wenden Sie sich bitte an Ihren Händler oder an die für die Abfallentsorgung zuständige Behörde.

161351-763527_MAN_COMP_(260227 03097)_v1.0.indd 6 02/07/2026 08:35:00

EU-Konformitätserklärung
Wir erklären, dass dieses Produkt den einschlägigen EU-Rechtsvorschriften entspricht. Die EU-Konformitätserklärung ist unter der folgenden Internetadresse verfügbar: https://doc.nedis.com/de-DE/161351763527

(FR) Manuel d'utilisation

Jeu de fléchettes à LED

161351-763527

www.fr.tchibo.ch/notices

La version originale de ce manuel est rédigée en anglais (Royaume-Uni). Toutes les autres versions linguistiques sont générées à l'aide d'un programme de traduction. En cas de divergences ou d'incohérences, la version originale en anglais (Royaume-Uni) prévaut.

À propos de ce document
Merci d'avoir acheté le Tchibo Jeu de fléchettes à LED.
Ce document constitue le manuel de l'utilisateur. Il contient toutes les informations nécessaires à une utilisation correcte, efficace et sûre du produit.
Assurez-vous d'avoir entièrement lu et compris les instructions de ce document avant d'installer ou d'utiliser le produit. Conservez l'emballage et le présent document pour référence ultérieure.

Symboles utilisés

⚠ **AVERTISSEMENT**	Terme de signalement utilisé pour indiquer une situation potentiellement dangereuse qui, si elle n'est pas évitée, pourrait entraîner la mort ou des blessures graves.
⚠ **ATTENTION**	Terme de signalement utilisé pour indiquer une situation potentiellement dangereuse qui, si elle n'est pas évitée, pourrait entraîner des blessures légères ou modérées.
AVIS	Terme de signalement utilisé pour désigner des pratiques non liées à des blessures physiques.
ⓘ	Indique des informations importantes qui ne sont pas directement liées à la sécurité.

Utilisation prévue
Ce produit est un jouet comportant des éléments LED intégrés.
Ce produit est destiné à jouer aux fléchettes avec les fléchettes fournies.
Ce produit est prévu pour un usage intérieur uniquement.
Ce produit est destiné à être utilisé par des enfants de plus de 14 ans.
La surveillance d'un adulte est recommandée.
Le produit n'est pas destiné à un usage professionnel.
Toute modification du produit peut avoir des conséquences sur la sécurité, la garantie et le bon fonctionnement.

Pièces principales (image **A**)
❶ Trous de fixation
❷ Fléchettes ×4
❸ Cible
❹ Câble d'alimentation USB-A

Consignes de sécurité
Assurez-vous d'avoir entièrement lu et compris les instructions de ce document avant d'installer ou d'utiliser le produit. Conservez l'emballage et le présent document pour référence ultérieure.

⚠ AVERTISSEMENT
Risque d'étouffement :
- Ne laissez pas les enfants jouer avec les matériaux d'emballage. Les matériaux d'emballage peuvent provoquer des étouffements. Gardez toujours les matériaux d'emballage hors de portée des enfants.

Danger électrique :
- N'immergez pas le produit dans l'eau ou d'autres liquides.
- Ne pas exposer le produit à l'eau, à la pluie, à la moiteur ou à une humidité élevée.
- Ne pas ouvrir le produit. Le produit ne peut être ouvert que par un technicien agréé pour maintenance.
- Déconnectez le produit de la source d'alimentation avant nettoyage.
- Ce produit ne peut être réparé que par un technicien qualifié afin de réduire les risques d'électrocution.

Risque d'incendie :
- Ne pas utiliser le produit si une pièce est endommagée ou défectueuse. Toujours remplacer immédiatement un produit endommagé ou défectueux.
- Utilisez le produit uniquement comme décrit dans le présent manuel.

⚠ ATTENTION
Danger pour la santé :
- Maintenez toujours le câble d'alimentation et le produit éloignés des passages habituels.
- Ne visez pas les yeux ni le visage.

Danger de lumière vive :
- Ne pas démonter ou ne pas essayer de réparer le produit. La lampe LED de ce produit n'est pas remplaçable. Évitez l'exposition directe des yeux

161351-763527_MAN_COMP_(260227 03097)_v1.0.indd 7 02/07/2026 08:35:00

aux diodes de la lampe LED.
Danger électrique :
- Utilisez toujours l'alimentation électrique, la tension et la source d'alimentation appropriés pour alimenter le produit. Veuillez vous reporter aux informations contenues dans ce manuel pour connaître le type d'alimentation électrique recommandé.
- L'alimentation électrique n'est pas un jouet.
- N'exposez pas l'appareil à la lumière directe du soleil et ne le laissez pas dans des endroits chauds, car les températures élevées augmentent le risque d'incendie.

AVIS
Risque d'endommagement du produit :
- Ne pas laisser tomber le produit et éviter les chocs.
- Ne pas utiliser de produits de nettoyage chimiques agressifs lors du nettoyage du produit.

Explication des symboles sur le produit ou l'emballage

Icône	Description
	Ne convient pas aux enfants de moins de 36 mois en raison de la présence de petites pièces.
	Produit dans lequel la protection contre les chocs électriques repose sur une alimentation à très basse tension de sécurité et dans lequel des tensions supérieures à celles de la très basse tension de sécurité ne sont pas générées.

Vérifier le contenu de l'emballage
Vérifiez que toutes les pièces sont présentes et qu'aucune n'est endommagée. Si des pièces manquent ou sont endommagées, contactez le service d'assistance.

Avant la première utilisation
1. Utilisez les trous de fixation pour accrocher la cible à une surface plane.

Assurez-vous que l'emplacement se trouve à moins de 1,8m d'une prise de courant.
2. Branchez le câble d'alimentation USB-A **A❹** à un adaptateur d'alimentation adapté.
3. Branchez l'adaptateur dans une prise de courant.

Utiliser le produit
1. Répartissez les fléchettes **A❷** par couleur.
2. Choisissez la couleur avec laquelle vous souhaitez jouer ; l'autre joueur reçoit les fléchettes de la deuxième couleur.
3. Placez-vous face à la cible **A❸**.
4. Lancez toutes les fléchettes **A❷** vers la cible **A❸**.

Les fléchettes à ventouse resteront collées sur la cible.
5. Comptez les points indiqués sur la case correspondante et additionnez-les.
6. Retirez les fléchettes et faites de la place pour le deuxième joueur.
7. Répétez ces étapes 3. jusqu'à 6. trois fois.
8. Additionnez tous les scores pour obtenir le score total.
9. Comparez les scores : le joueur ayant le plus de points remporte la partie.

Maintenance
Nettoyez régulièrement le produit avec un chiffon doux, propre et sec. Évitez les abrasifs qui peuvent endommager la surface.
N'utilisez pas de nettoyants chimiques agressifs tels que de l'ammoniac, de l'acide ou de l'acétone lors du nettoyage du produit.

Clause de non-responsabilité
En raison du développement constant de nos produits en termes de fonction et de conception, nous nous réservons le droit d'apporter des modifications au produit sans préavis. Tous les logos, marques et noms de produits sont des marques commerciales ou des marques déposées de leurs détenteurs respectifs et sont reconnus comme tels.

Traitement des déchets

	Ce produit est destiné à être collecté séparément dans un point de collecte approprié. Ne pas jeter le produit avec les ordures ménagères. Pour plus d'informations, contactez le revendeur ou l'autorité locale responsable de la gestion des déchets.

Déclaration UE de conformité
Nous déclarons que ce produit est conforme à la législation européenne applicable. La déclaration de conformité UE est disponible à l'adresse Internet suivante :
https://doc.nedis.com/de-DE/161351763527

(HU) Felhasználói kézikönyv

LED-es darts játék

161351-763527

www.tchibo.cz/navody

A kézikönyv eredeti változata angol nyelvű (UK). Az összes többi nyelvi változat fordítóprogram segítségével készült. Bármilyen eltérés vagy ellentmondás esetén az eredeti angol (UK) változat érvényes.

161351-763527_MAN_COMP_(260227 03097)_v1.0.indd 8 02/07/2026 08:35:01

A dokumentummal kapcsolatos tudnivalók
Köszönjük, hogy megvásárolta a Tchibo LED-es darts játék.
Ez a felhasználói kézikönyv tartalmazza az összes információt a termék helyes, hatékony és biztonságos használatához.
Ügyeljen arra, hogy a termék telepítése vagy használata előtt figyelmesen elolvasta és megértette az ebben a dokumentumban található információkat. Tartsa meg a csomagolást és ezt a dokumentumot későbbi használatra.

Felhasznált szimbólumok

⚠ **FIGYELMEZTETÉS!**	A jelzőszó olyan, potenciálisan veszélyes helyzetet jelez, amely – amennyiben nem kerülik el – halálhoz vagy súlyos sérüléshez vezethet.
⚠ **VIGYÁZAT!**	A jelzőszó olyan, potenciálisan veszélyes helyzetet jelez, amely – amennyiben nem kerülik el – kisebb vagy mérsékelten súlyos sérüléshez vezethet.
ÉRTESÍTÉS	A jelzőszó olyan fizikai sérüléssel nem járó gyakorlatra hívja fel a figyelmet.
ⓘ	A biztonsághoz közvetlenül nem kapcsolódó, fontos információkat jelöl.

Tervezett felhasználás
Ez a termék beépített LED-es elemekkel ellátott játék.
A termék a mellékelt darts nyilakkal való játékra szolgál.
A termék beltéri használatra készült.
Ez a termék 3 évnél idősebb gyermekek számára készült 14 évnél idősebb gyermekek számára készült.
Felnőtt felügyelete ajánlott.
A termék nem professzionális használatra készült.
A termék bármilyen módosítása befolyásolhatja a biztonságot, a jótállást és a megfelelő működést.

Fő alkatrészek (kép **A**)
❶ Rögzítőfuratok
❷ Darts ×4
❸ Darts tábla
❹ USB tápkábel

Biztonsági utasítások
Ügyeljen arra, hogy a termék telepítése vagy használata előtt figyelmesen elolvasta és megértette az ebben a dokumentumban található információkat. Tartsa meg a csomagolást és ezt a dokumentumot későbbi használatra.

⚠ FIGYELMEZTETÉS!
Fulladásveszély:
- Ne hagyja, hogy a gyermekek játszanak a csomagolóanyaggal. A csomagolóanyagok fulladáshoz és fulladáshoz vezethetnek. A csomagolóanyagot mindig tartsa a gyermekek számára elérhetetlen helyen.

Elektromos veszélyforrás:
- Ne merítse vízbe vagy más folyadékba a terméket.
- Óvja a terméket víztől, esőtől, nedvességtől vagy magas páratartalomtól.
- Ne nyissa fel a terméket. A terméket csak arra felhatalmazott szakember, karbantartás céljából nyithatja fel.
- Tisztítás előtt húzza ki a robotot az áramellátásból.
- Ezt a terméket csak szakképzett technikus szervizelheti az áramütés kockázatának csökkentése érdekében.

Tűzveszély:
- Ne használja a terméket, ha valamelyik része sérült vagy hibás. A sérült vagy meghibásodott terméket mindig azonnal cserélje ki.
- A terméket csak az ebben a kézikönyvben leírt módon használja.

⚠ VIGYÁZAT!
Egészségügyi veszély:
- Mindig tartsa távol a tápkábelt és a terméket a gyakran használt útvonalaktól.
- Ne célozzon a szemre vagy az arcra.

Élénk fény veszélye:
- Ne szerelje szét, és ne próbálja javítani a terméket. A termékben található LED fényforrás nem cserélhető. Ne nézzen közvetlenül a LED fénydiódák fényébe.

Elektromos veszélyforrás:
- A termék tápegységéhez mindig a megfelelő tápegységet, feszültséget és áramforrást használja. Az ajánlott tápegység típusáról kérjük, olvassa el a jelen kézikönyvben található információkat.
- A tápegység nem játék.
- Ne tegye ki a készüléket közvetlen napfénynek, és ne hagyja forró helyen, mivel a magas hőmérséklet növeli a tűzveszélyt.

ÉRTESÍTÉS
A termékben keletkező kár kockázata:
- Ne ejtse le a terméket, és kerülje az ütődéseket.
- A termék tisztításakor ne használjon agresszív kémiai tisztítószereket.

161351-763527_MAN_COMP_(260227 03097)_v1.0.indd 9 02/07/2026 08:35:01

A terméken vagy a csomagoláson található szimbólumok magyarázata

Ikon	Leírás
	Kis alkatrészek miatt 36 hónap alatti gyermekek számára nem alkalmas.
	Olyan termék, amelyben az áramütés elleni védelem a biztonsági törpefeszültségű tápellátáson alapul, és amelyben nem keletkezik a biztonsági törpefeszültségnél magasabb feszültség.

Ellenőrizze a csomag tartalmát
Ellenőrizze, hogy minden alkatrész megvan-e, és hogy az alkatrészeken nincs-e látható sérülés. Ha hiányoznak alkatrészek vagy azok megsérültek, vegye fel a kapcsolatot az ügyfélszolgálattal.

Az első használat előtt
1. A rögzítőfuratok segítségével akassza fel a darts táblát egy sík felületre.

Győződjön meg arról, hogy a helyszín 1,8m-en belül legyen egy konnektortól.
2. Csatlakoztassa az USB-A tápkábelet **A❹** csatlakoztassa egy megfelelő tápegységhez.
3. Dugja be az adaptert egy konnektorba.

A termék használata
1. Osztja szét a darts nyilakat **A❷** szín szerint.
2. Válassza ki, melyik színnel szeretne játszani, a másik játékos a második színű dartsokat kapja.
3. Álljon a darts-tábla elé **A❸**.
4. Dobd el az összes dartsot **A❷** a darts táblára **A❸**.

A tapadókorongos dartsok a táblára tapadnak.
5. Számold össze a megfelelő mezőn szereplő pontokat, és add össze a számokat.
6. Vedd le a dartsokat, és adj helyet a második játékosnak.
7. Ismételje meg a lépéseket 3. háromszor 6. háromszor.
8. Adja össze az összes pontszámot, hogy megkapja a végső pontszámot.
9. Hasonlítsa össze a pontszámokat, a legtöbb pontot szerző játékos nyer.

Karbantartás
Rendszeresen tisztítsa meg a terméket puha, tiszta, száraz ruhával. Kerülje a felületet károsító súrolószerek használatát.
Ne használjon agresszív tisztítószereket, például ammóniát, savat vagy acetont a termék tisztításához.

Felelősség kizárása
Mivel termékeinket folyamatosan fejlesztjük a funkció és a design tekintetében, fenntartjuk a jogot, hogy a terméken előzetes értesítés nélkül változtatásokat hajtsunk végre. Minden logó, márka és terméknév a megfelelő tulajdonosok védjegye vagy bejegyzett védjegye, és ezúton elismerjük őket.

Ártalmatlanítás



Ezt a terméket a megfelelő gyűjtőhelyen történő elkülönített gyűjtésre szánják. Ne dobja ki a terméket a háztartási hulladékkal együtt. További információért forduljon a kiskereskedőhöz vagy a hulladékgazdálkodásért felelős helyi hatósághoz.

EU-megfelelőségi nyilatkozat
Kijelentjük, hogy ez a termék megfelel a vonatkozó uniós jogszabályoknak. Az uniós megfelelőségi nyilatkozat a következő internetcímen érhető el: https://doc.nedis.com/de-DE/161351763527

(PL) Podręcznik użytkownika

Gra w rzutki z diodami LED 161351-763527



www.tchibo.pl/instrukcje

Oryginalna wersja instrukcji została sporządzona w języku angielskim. Wszystkie pozostałe wersje językowe są generowane przy użyciu programu tłumaczeniowego. W przypadku jakichkolwiek rozbieżności lub niespójności obowiązuje oryginalna wersja w języku angielskim.

Informacje o niniejszym dokumencie
Dziękujemy za zakup produktu Tchibo Gra w rzutki z diodami LED.
Niniejszy dokument jest instrukcją użytkownika i zawiera wszystkie informacje dotyczące prawidłowego, skutecznego i bezpiecznego użytkowania produktu.
Przed zainstalowaniem lub użyciem produktu należy upewnić się, że instrukcje zawarte w niniejszym dokumencie zostały w pełni przeczytane i zrozumiane. Opakowanie oraz niniejszy dokument należy zachować na przyszłość.

Zastosowane symbole

⚠ **OSTRZEŻENIE**	Słowo sygnalizujące używane do wskazania potencjalnie niebezpiecznej sytuacji, która, jeśli się jej nie uniknie, może spowodować śmierć lub poważne obrażenia.
⚠ **PRZESTROGA**	Słowo sygnalizujące używane do wskazania potencjalnie niebezpiecznej sytuacji, która, jeśli się jej nie uniknie, może spowodować niewielkie lub umiarkowane obrażenia.

161351-763527_MAN_COMP_(260227 03097)_v1.0.indd 10 02/07/2026 08:35:02

UWAGA	Słowo sygnalizujące używane w odniesieniu do praktyk nie związanych z obrażeniami ciała.
ⓘ	Wskazuje ważne informacje, które nie są bezpośrednio związane z bezpieczeństwem.

Przeznaczenie

Ten produkt to zabawka z wbudowanymi elementami LED.
Produkt ten jest przeznaczony do gry w rzutki za pomocą dołączonych rzutek.
Produkt jest przeznaczony wyłącznie do użytku wewnątrz pomieszczeń.
Ten produkt jest przeznaczony dla dzieci powyżej 14 lat.
Zaleca się nadzór osoby dorosłej.
Produkt nie jest przeznaczony do użytku zawodowego.
Wszelkie modyfikacje produktu mogą mieć wpływ na bezpieczeństwo, gwarancję i działanie.

Główne części (obraz **A**)

❶ Otwory montażowe
❷ Rzutki ×4
❸ Tarcza do rzutek
❹ Przewód zasilający USB-A

Instrukcje bezpieczeństwa

Przed zainstalowaniem lub użyciem produktu należy upewnić się, że instrukcje zawarte w niniejszym dokumencie zostały w pełni przeczytane i zrozumiane. Opakowanie oraz niniejszy dokument należy zachować na przyszłość.

⚠ OSTRZEŻENIE

Zagrożenie udławieniem:
- Nie pozwalać dzieciom bawić się materiałami opakowaniowymi. Materiały opakowaniowe mogą prowadzić do zadławienia i uduszenia. Materiały opakowaniowe należy zawsze przechowywać poza zasięgiem dzieci.

Zagrożenie elektryczne:
- Nie zanurzaj produktu w wodzie ani innych płynach.
- Nie wystawiaj produktu na działanie wody, deszczu, wilgoci lub wysokiej wilgotności.
- Produktu nie wolno otwierać. Produkt może być otwierany wyłącznie przez upoważnionego technika w celu przeprowadzenia konserwacji.
- Przed rozpoczęciem sprzątania odłącz produkt od źródła zasilania.
- Ten produkt może być serwisowany wyłącznie przez wykwalifikowanego serwisanta, aby zmniejszyć ryzyko porażenia prądem elektrycznym.

Zagrożenie pożarowe:
- Nie używaj produktu, jeśli jakakolwiek jego część jest zniszczona lub uszkodzona. Zawsze natychmiast wymień uszkodzony lub wadliwy produkt.
- Urządzenie należy eksploatować wyłącznie w sposób opisany w niniejszej instrukcji.

⚠ PRZESTROGA

Niebezpieczeństwo dla zdrowia:
- Zawsze trzymaj kabel zasilający i produkt z dala od standardowych dróg przemieszczania.
- Nie celuj w oczy ani twarz.

Zagrożenia związane z jasnym światłem:
- Nie demontuj ani nie próbuj naprawiać produktu. Dioda LED w tym produkcie nie jest wymienna. Unikaj bezpośredniego kontaktu oczu z diodami LED.

Zagrożenie elektryczne:
- Do zasilania produktu należy zawsze używać odpowiedniego zasilacza, napięcia i źródła zasilania. Informacje na temat zalecanego typu zasilacza można znaleźć w niniejszym Podręczniku.
- Zasilanie nie jest zabawką.
- Nie należy wystawiać urządzenia na bezpośrednie działanie promieni słonecznych ani pozostawiać go w gorących miejscach, ponieważ wysokie temperatury zwiększają ryzyko pożaru.

UWAGA

Ryzyko uszkodzenia produktu:
- Nie upuszczaj produktu i unikaj uderzeń.
- Do czyszczenia produktu nie używaj agresywnych chemicznych środków czyszczących.

Objaśnienie symboli umieszczonych na produkcie lub opakowaniu

Ikona	Opis
	Nie nadaje się dla dzieci poniżej 36 miesięcy ze względu na małe elementy.
	Produkt, w którym ochrona przed porażeniem prądem elektrycznym polega na zasilaniu przy bardzo niskim napięciu bezpieczeństwa i w którym nie są wytwarzane napięcia wyższe niż bardzo niskie napięcia bezpieczne.

Sprawdź zawartość opakowania

Sprawdź, czy wszystkie elementy są na swoim miejscu i czy nie widać na nich żadnych uszkodzeń. Jeśli brakuje jakichś elementów lub są one uszkodzone, skontaktuj się z działem obsługi.

161351-763527_MAN_COMP_(260227 03097)_v1.0.indd 11 02/07/2026 08:35:02

Przed pierwszym użyciem

1. Użyj otworów montażowych, aby zawiesić tarczę do rzutek na płaskiej powierzchni.

Upewnij się, że miejsce to znajduje się w odległości 1,8m od gniazdka elektrycznego.

2. Podłącz kabel zasilający USB-A **A❹** do odpowiedniego Zasilacza.
3. Podłącz zasilacz do gniazdka elektrycznego.

Użytkowanie produktu

1. Podziel rzuty **A❷** według kolorów.
2. Wybierz kolor, którym chcesz grać, a drugi gracz otrzyma rzutki drugiego koloru.
3. Ustaw się przed tarczą do rzutek **A❸**.
4. Rzuć wszystkie strzałki **A❷** w kierunku tarczy **A❸**.

Rzutki z przyssawkami przyczepią się do tarczy.

5. Policz punkty zapisane na odpowiednich polach i zsumuj je.
6. Zdejmij rzutki i zrób miejsce dla drugiego gracza.
7. Powtórz kroki 3. trzy razy 6. trzy razy.
8. Zsumuj wszystkie wyniki, aby uzyskać wynik końcowy.
9. Porównaj wyniki – wygrywa gracz z największą liczbą punktów.

Konserwacja

Regularnie czyść obudowę miękką, czystą i suchą szmatką. Unikaj środków ściernych, które mogą uszkodzić powierzchnię.
Do czyszczenia produktu nie stosuj ostrych, chemicznych środków czyszczących, takich jak amoniak, kwas lub aceton.

Wyłączenie odpowiedzialności

Ze względu na ciągły rozwój naszych produktów pod względem funkcji i wzornictwa, zastrzegamy sobie prawo do wprowadzania zmian w produkcie bez powiadomienia. Wszystkie logotypy, marki i nazwy produktów są znakami towarowymi lub zastrzeżonymi znakami towarowymi ich odpowiednich właścicieli i są niniejszym uznawane za takie.

Utylizacja



Ten produkt jest przeznaczony do selektywnej zbiórki w odpowiednim punkcie zbiórki. Nie wyrzucać produktu razem z odpadami domowymi. Aby uzyskać więcej informacji, należy skontaktować się ze sprzedawcą lub lokalnymi władzami odpowiedzialnymi za gospodarkę odpadami.

Deklaracja zgodności UE

Oświadczamy, że niniejszy produkt jest zgodny z odpowiednimi przepisami UE. Deklaracja zgodności UE jest dostępna pod następującym adresem internetowym:
https://doc.nedis.com/de-DE/161351763527

(SK) Používateľská príručka

LED šípková hra

161351-763527

www.tchibo.sk/navody

Pôvodná verzia tohto návodu je v angličtine (UK). Všetky ostatné jazykové verzie sú vytvorené pomocou prekladového programu. V prípade akýchkoľvek nezrovnalostí alebo nekonzistentnosti platí anglická verzia (UK) návodu.

Informácie o tomto dokumente

Ďakujeme za zakúpenie produktu Tchibo LED šípková hra.
Tento dokument je návod na obsluhu a obsahuje všetky informácie na správne, efektívne a bezpečné používanie výrobku.
Pred inštaláciou alebo použitím výrobku si nezabudnite prečítať a pochopiť všetky pokyny v tomto dokumente. Uchovajte obal a tento dokument pre potreby v budúcnosti.

Použité symboly

⚠ **VAROVANIE**	Signálne slovo používané na uvedenie potenciálne nebezpečnej situácie, ktorá, ak sa jej nevyhnete, by mohla viesť k usmrteniu alebo vážnemu zraneniu.
⚠ **UPOZORNENIE**	Signálne slovo používané na uvedenie potenciálne nebezpečnej situácie, ktorá, ak sa jej nevyhnete, by mohla viesť k menej závažnému alebo miernemu zraneniu.
OZNÁMENIE	Signálne slovo používané na určenie postupov, ktoré nesúvisia s fyzickým zranením.
ⓘ	Uvádza dôležité informácie, ktoré nesúvisia priamo s bezpečnosťou.

Určené použitie

Tento výrobok je hračka s integrovanými LED prvkami.
Tento výrobok je určený na hru v šípky s priloženými šípkami.
Tento výrobok je určený len na použitie vo vnútornom prostredí.
Tento výrobok je určený pre deti staršie ako 14 rokov.

161351-763527_MAN_COMP_(260227 03097)_v1.0.indd 12 02/07/2026 08:35:02

Odporúča sa dohľad dospelých.
Výrobok nie je určený na profesionálne použitie.
Každá zmena výrobku môže mať následky na bezpečnosť, záruku a správne fungovanie.

Hlavné časti (obrázok **A**)

❶ Montážne otvory
❷ Šípky ×4
❸ Šípková terč
❹ Napájací kábel USB-A

Bezpečnostné pokyny

Pred inštaláciou alebo použitím výrobku si nezabudnite prečítať a pochopiť všetky pokyny v tomto dokumente. Uchovajte obal a tento dokument pre potreby v budúcnosti.

⚠ VAROVANIE

Riziko zadusenia:
- Nedovoľte deťom hrať sa s obalovým materiálom. Obalové materiály môžu viesť k zaduseniu a uduseniu. Obalový materiál vždy uchovávajte mimo dosahu detí.

Elektrické riziko:
- Výrobok neponárajte do vody ani do iných kvapalín.
- Výrobok nevystavujte vode, dažďu alebo vysokej vlhkosti.
- Výrobok neotvárajte. Výrobok smie otvoriť len oprávnený technik kvôli údržbe.
- Výrobok pred čistením odpojte od zdroja napájania.
- Servis tohto výrobku môže vykonávať len kvalifikovaný technik, aby sa znížilo nebezpečenstvo poranenia elektrickým prúdom.

Riziko vzniku požiaru:
- Výrobok nepoužívajte, ak je jeho časť poškodená alebo chybná. Poškodený alebo chybný výrobok vždy okamžite vymeňte.
- Výrobok používajte len podľa opisu v tomto návode.

⚠ UPOZORNENIE

Riziko ohrozenia zdravia:
- Vždy uchovávajte napájací kábel a výrobok mimo bežných chodníkov.
- Nemierte na oči ani tvár.

Nebezpečenstvo jasného svetla:
- Nerozoberajte ani sa nepokúšajte opravovať výrobok. LED svetlo v tomto výrobku sa nedá vymeniť. Vyhýbajte sa priamemu vystaveniu pôsobenia LED svetelných diód.

Elektrické riziko:
- Pri napájaní výrobku vždy používajte správny zdroj napájania, napätie a zdroj energie. Informácie o odporúčanom type zdroja napájania nájdete v tejto príručke.
- Napájanie nie je hračka.
- Nevystavujte zariadenie priamemu slnečnému žiareniu ani ho nenechávajte na horúcich miestach, pretože vysoké teploty zvyšujú riziko požiaru.

OZNÁMENIE

Riziko poškodenia výrobku:
- Výrobok nepúšťajte a vyhýbajte sa nárazom.
- Pri čistení výrobku nepoužívajte agresívne chemické čistiace prostriedky.

Vysvetlenie symbolov na výrobku alebo obale

Ikona	Opis
	Vzhľadom na malé časti nie je vhodné pre deti mladšie ako 36 mesiacov.
	Výrobok, pri ktorom sa ochrana proti zasiahnutiu elektrickým prúdom spolieha na prívod s bezpečným mimoriadne nízkym napätím a pri ktorom sa nevytvárajú napätia vyššie, ako je toto bezpečné mimoriadne nízke napätie.

Skontrolujte obsah balenia

Skontrolujte, či sú prítomné všetky diely a či na nich nie sú viditeľné žiadne poškodenia. Ak niektoré diely chýbajú alebo sú poškodené, kontaktujte servisné stredisko.

Pred prvým použitím

1. Na zavesenie terča na rovnú plochu použite montážne otvory.

Uistite sa, že miesto inštalácie je vo vzdialenosti do 1,8m od elektrickej zásuvky.

2. Zapojte napájací kábel USB-A **A❹** do vhodného napájacieho adaptéra.
3. Zapojte adaptér do elektrickej zásuvky.

Používanie výrobku

1. Roztrieďte šípky **A❷** podľa farby.
2. Vyberte si farbu, s ktorou budete hrať; druhý hráč dostane šípky druhej farby.
3. Postavte sa pred terč **A❸**.
4. Hodte všetky šípky **A❷** smerom k terču **A❸**.

Šípky s prísavkami sa prilepia na terč.

5. Spočítajte body uvedené na príslušných poliach a sčítajte ich.
6. Odstráňte šípky a uvoľnite miesto pre druhého hráča.
7. Opakujte kroky 3. až 6. trikrát.
8. Spočítajte všetky skóre do celkového skóre.
9. Porovnajte skóre, vyhráva hráč s najvyšším počtom bodov.

161351-763527_MAN_COMP_(260227 03097)_v1.0.indd 13 02/07/2026 08:35:02

Údržba
Výrobok pravidelne čistite mäkkou, čistou a suchou utierkou. Vyhnite sa brúsnym materiálom, ktoré by mohli poškodiť povrch.
Pri čistení výrobku nepoužívajte agresívne chemické čistiace prostriedky ako čpavok, kyselinu alebo acetón.

Vyhlásenie o vylúčení zodpovednosti
Vzhľadom na neustály vývoj našich výrobkov z hľadiska funkčnosti a dizajnu si vyhradzujeme právo na zmeny výrobku bez predchádzajúceho upozornenia. Všetky logá, značky a názvy výrobkov sú ochranné známky alebo registrované ochranné známky ich príslušných držiteľov a sú týmto uznané ako také.

Likvidácia



Tento výrobok je určený na separovaný zber na príslušnom zbernom mieste. Výrobok nelikvidujte spolu s domovým odpadom. Ďalšie informácie vám poskytne predajca alebo miestny úrad zodpovedný za nakladanie s odpadmi.

EÚ vyhlásenie o zhode
Vyhlasujeme, že tento výrobok je v súlade s príslušnými právnymi predpismi EÚ. Vyhlásenie o zhode EÚ je k dispozícii na nasledujúcej internetovej adrese:
https://doc.nedis.com/de-DE/161351763527

CS **Uživatelská příručka**

LED šipková hra

161351-763527

www.tchibo.hu/utmutatok

Původní verze tohoto návodu je v angličtině (UK). Všechny ostatní jazykové verze jsou generovány pomocí překladového programu. V případě jakýchkoliv nesrovnalostí nebo nekonzistentnosti platí anglická verze (UK) návodu.

O tomto dokumentu
Děkujeme za zakoupení produktu Tchibo LED šipková hra.
Tento dokument je uživatelskou příručkou a obsahuje veškeré informace potřebné ke správnému, účinnému a bezpečnému používání výrobku.
Před instalací či používáním výrobku si nejprve kompletně přečtěte pokyny obsažené v tomto dokumentu a ujistěte se, že jim rozumíte. Tento dokument a balení uschovejte pro případné budoucí použití.

Použité symboly

⚠ **VAROVÁNÍ**	Toto slovo se používá k označení potenciálně nebezpečné situace, která, pokud se jí nevyhnete, může mít za následek smrt nebo vážné zranění.
⚠ **UPOZORNĚNÍ**	Toto slovo se používá k označení potenciálně nebezpečné situace, která, pokud se jí nevyhnete, může mít za následek lehké nebo střední zranění.
OZNÁMENÍ	Toto slovo se používá k popisu postupů nesouvisejících s fyzickým zraněním.
ⓘ	Označuje důležité informace, které přímo nesouvisejí s bezpečností.

Zamýšlené použití
Tento výrobek je hračka s integrovanými LED prvky.
Tento výrobek je určen k hraní šipek s přiloženými šipkami.
Tento výrobek je určen výhradně k použití ve vnitřních prostorách.
Tento výrobek je určen pro děti starší 14 let.
Doporučuje se dohled dospělé osoby.
Výrobek není určen k profesionálnímu použití.
Jakékoli úpravy výrobku mohou ovlivnit jeho bezpečnost, záruku a správné fungování.

Hlavní části (obrázek **A**)
❶ Montážní otvory
❷ Šipky ×4
❸ Šipkový terč
❹ Napájecí USB kabel

Bezpečnostní pokyny
Před instalací či používáním výrobku si nejprve kompletně přečtěte pokyny obsažené v tomto dokumentu a ujistěte se, že jim rozumíte. Tento dokument a balení uschovejte pro případné budoucí použití.

⚠ VAROVÁNÍ
Riziko udušení:
- Nedovolte dětem, aby si hrály s obalovým materiálem. Obalové materiály mohou vést k udušení a zadušení. Obalový materiál vždy uchovávejte mimo dosah dětí.

Elektrické riziko:
- Neponořujte výrobek do vody ani jiných kapalin.
- Nevystavujte výrobek působení vody, deště, vlhkosti či vysoce vlhkého vzduchu.
- Nesnažte se výrobek otevřít. Výrobek smí za účelem údržby otevírat pouze autorizovaný technik.
- Před čištěním odpojte výrobek od napájení.

161351-763527_MAN_COMP_(260227 03097)_v1.0.indd 14 02/07/2026 08:35:03

- Servisní zásahy na tomto výrobku smí provádět pouze kvalifikovaný technik údržby, sníží se tak riziko úrazu elektrickým proudem.

Riziko požáru:
- Výrobek nepoužívejte, pokud je jakákoli část poškozená nebo vadná. Poškozený nebo vadný výrobek okamžitě vyměňte.
- Výrobek používejte pouze tak, jak je popsáno v této příručce.

⚠ UPOZORNĚNÍ

Zdravotní riziko:
- Napájecí kabel i výrobek je vždy nutné umístit tak, aby nepřekážel v místech, kudy se běžně chodí.
- Nemiřte na oči ani na obličej.

Riziko jasného světla:
- Výrobek nerozebírejte ani se jej nesnažte opravovat. Zdroj LED světla v tomto výrobku nelze vyměnit. Nikdy se nedívejte přímo do LED diod.

Elektrické riziko:
- Při napájení produktu vždy používejte správný napájecí zdroj, napětí a zdroj energie. Informace o doporučeném typu napájecího zdroje najdete v tomto návodu.
- Napájení není hračka.
- Nevystavujte zařízení přímému slunečnímu záření ani jej nenechávejte na horkých místech, protože vysoké teploty zvyšují riziko požáru.

OZNÁMENÍ

Riziko poškození výrobku:
- Výrobek neupusťte a vyhněte se nárazům.
- Při čištění výrobku nepoužívejte agresivní chemické čisticí prostředky.

Vysvětlení symbolů na výrobku a balení

Ikona	Popis
	Vzhledem k přítomnosti malých částí není vhodné pro děti mladší 36 měsíců.
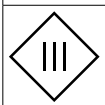	Výrobek, v němž ochrana proti úrazu elektrickým proudem spoléhá na napájení bezpečným extranízkým napětím a v němž nedochází k tvorbě napětí vyšších než uvedené bezpečné extranízké napětí.

Zkontrolujte obsah balení

Zkontrolujte, zda jsou všechny součásti k dispozici a zda na nich nejsou patrná žádná poškození. Pokud některé součásti chybí nebo jsou poškozené, obraťte se na servisní středisko.

Před prvním použitím

1. K zavěšení terče na šipky na rovný povrch použijte montážní otvory.

Ujistěte se, že místo je ve vzdálenosti do 1,8m od elektrické zásuvky.

2. Zapojte napájecí USB kabel **A❹** do vhodného napájecího adaptéru.
3. Zapojte adaptér do elektrické zásuvky.

Použití výrobku

1. Rozdělte šipky **A❷** podle barvy.
2. Vyberte si, s jakou barvou budete hrát; druhý hráč dostane šipky druhé barvy.
3. Postavte se před terč **A❸**.
4. Hoďte všechny šipky **A❷** směrem k terči **A❸**.

Šipky s přísavkami se přichytí na terč.

5. Spočítejte body uvedené na příslušném poli a sečtěte je.
6. Odstraňte šipky a uvolněte místo pro druhého hráče.
7. Opakujte kroky 3. až 6. třikrát.
8. Sečtěte všechny skóre do celkového skóre.
9. Porovnejte skóre; vyhrává hráč s nejvyšším počtem bodů.

Údržba

Tento výrobek čistěte pravidelně suchým měkkým čistým hadříkem. Nepoužívejte abrazivní prostředky, mohlo by dojít k poškození povrchu. K čištění také nepoužívejte agresivní chemické čisticí prostředky na bázi amoniaku, kyseliny nebo acetonu.

Vyloučení odpovědnosti

Vzhledem k neustálému vývoji našich výrobků z hlediska funkčnosti a designu si vyhrazujeme právo na změny výrobku bez předchozího upozornění. Všechna loga, značky a názvy produktů jsou ochranné známky nebo registrované ochranné známky příslušných držitelů a jsou tímto jako takové uznávány.

Likvidace

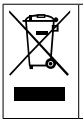

Tento výrobek je určen k oddělenému sběru na příslušném sběrném místě. Výrobek nelikvidujte společně s domovním odpadem. Další informace získáte u prodejce nebo u místního úřadu odpovědného za nakládání s odpady.

Prohlášení o shodě EU

Prohlašujeme, že tento výrobek je v souladu s příslušnými právními předpisy EU. Prohlášení o shodě EU je k dispozici na následující internetové adrese:
https://doc.nedis.com/de-DE/161351763527

161351-763527_MAN_COMP_(260227 03097)_v1.0.indd 15 02/07/2026 08:35:03

Hergestellt von / Manufactured by
Fabriqué par / Výrobce
Producent / Výrobca / Gyárto :

Commaxx B.V.
Wiebachstraat 37
6466 NG Kerkrade
The Netherlands
support@commaxxgroup.com



V1/06-2026

161351-763527_MAN_COMP_(260227 03097)_v1.0.indd 16 02/07/2026 08:35:03