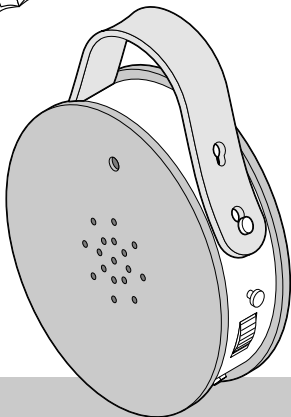




## Odtwarzacz śpiewu ptaków

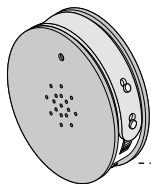


**Numer artykułu: 665 764**

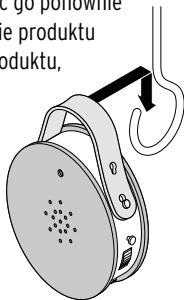
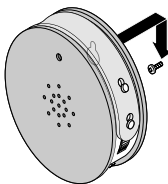
Tchibo GmbH D-22290 Hamburg · 133989FV05X03XIII · 2022-12

### Ustawianie lub zawieszanie produktu

- ▷ Produkt można po prostu postawić na równej powierzchni. W celu zapewnienia lepszej stateczności tylna bambusowa tarcza głośnika jest w dolnej części spłaszczona.
- ▷ Aby zawiesić produkt, należy odciągnąć pasek i przyczepić go ponownie w sposób pokazany na rysunku. Umożliwia to zawieszenie produktu za pasek. Można także użyć „dziurki od klucza” z tyłu produktu, aby zawiesić go na gwoździu/wkręcie itp.



tylna tarcza  
spłaszczona u dołu

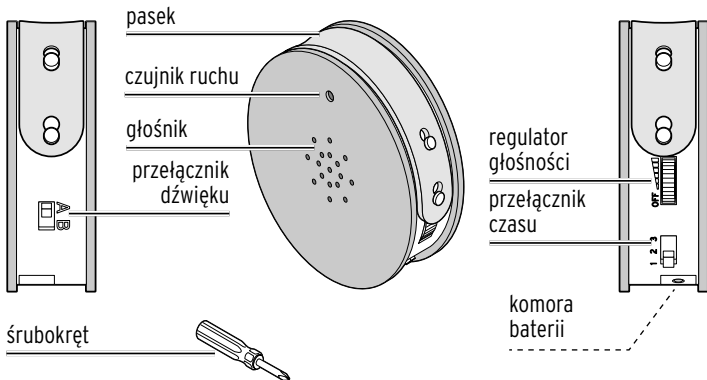


## Wskazówki bezpieczeństwa

Należy dokładnie przeczytać wskazówki bezpieczeństwa i użytkować produkt wyłącznie w sposób opisany w tej instrukcji, aby uniknąć niezamierzonych urazów ciała lub uszkodzeń sprzętu. Zachować instrukcję do późniejszego wykorzystania. W razie zmiany właściciela produktu należy przekazać również tę instrukcję.

- Produkt przewidziany jest do użytku w suchych pomieszczeniach.
- Produkt zaprojektowano do użytku prywatnego i nie nadaje się do zastosowań komercyjnych.
- Produkt nie jest zabawką.
- Połknięcie baterii może być śmiertelnie niebezpieczne. Połknięta bateria może w ciągu jedynie 2 godzin doprowadzić do ciężkich (chemicznych) poparzeń wewnętrznych oraz do śmierci. Dlatego należy przechowywać zarówno nowe, jak i zużyte baterie oraz produkt w miejscu niedostępnym dla dzieci. W przypadku podejrzenia, że bateria została połknięta lub dostała się do organizmu w inny sposób, należy natychmiast skorzystać z pomocy medycznej.
- W przypadku wycieku z baterii należy unikać kontaktu ze skórą, oczami i słuchówkami. W razie potrzeby opłukać miejsca kontaktu wodą i natychmiast udać się do lekarza.
- Baterii nie wolno ładować, rozbierać na części, wrzucać do ognia ani zwierać.
- Baterie należy chronić przed nadmiernym działaniem ciepła. Baterie należy wyjąć z urządzenia, jeśli są zużyte lub jeśli urządzenie nie będzie dłużej używane. Dzięki temu można uniknąć szkód, które mogą powstać wskutek wycieku elektrolitu.
- W razie potrzeby przed włożeniem baterii należy oczyścić styki baterii i urządzenia. Istnieje ryzyko przegrzania!
- Należy zawsze wymieniać wszystkie baterie. Nie mieszać ze sobą starych i nowych baterii, baterii różnych typów, marek lub o różnej pojemności.
- Podczas wkładania baterii należy zwrócić uwagę na właściwe ułożenie biegunów (+/-).

## Widok całego zestawu (zakres dostawy)



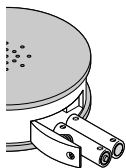
## Dane techniczne

Model:	665 764
Baterie:	2x LR6 (AA) / 1,5 V (ZnMnO <sub>2</sub> )
Temperatura otoczenia:	od +10°C do +40°C

Made exclusively for:  
Tchibo GmbH, Überseering 18,  
22297 Hamburg, Germany  
[www.tchibo.pl](http://www.tchibo.pl)



## Wkładanie / wymiana baterii



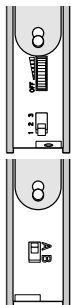
1. Odkręcić śrubkę i otworzyć pokrywkę komory baterii.
2. Ewentualnie wyjąć zużyte baterie i włożyć nowe zgodnie z rysunkiem.

Należy przy tym zwrócić uwagę na właściwe ułożenie biegunów (+/-).

3. Zamknąć pokrywkę komory baterii i wkręcić śrubkę.

Akumulatory (baterie wielokrotnego ładowania) nie nadają się do zasilania tego produktu.

## Obsługa



▷ Za pomocą regulatora głośności można włączyć urządzenie i jednocześnie ustawić żadaną głośność dźwięku.

▷ W celu ustawienia odtwarzania danego dźwięku należy przesunąć przełącznik dźwięku do pozycji ...  
... **A** (śpiew ptaków)  
... **B** (szum morza).

▷ W celu wybrania czasu odtwarzania ustawić przełącznik czasu w pozycji ...  
... **1** (10 minut odtwarzania dźwięku)  
... **2** (5 minut odtwarzania dźwięku)  
... **3** (2 minuty odtwarzania dźwięku).  
Gdy tylko czujnik ruchu wykryje jakiś

ruch, przez ustawiony czas rozbrzmiewać będzie śpiew ptaków lub szum morza.

▷ Aby wyłączyć głośnik, przekręcić regulator głośności do pozycji **OFF**, do momentu słyszalnego zablokowania.

### Odtwarzacz nie reaguje na ruch?

Aby uniknąć nocnych zakłóceń, czujnik ruchu reaguje tylko przy wystarczającej jasności otoczenia. Jeżeli wybrane miejsce ustawienia/zawieszenia urządzenia jest zbyt ciemne lub w trakcie dnia ulega zbyt mocnemu zaciemnieniu, odtwarzacz będzie reagował na ruch dopiero wtedy, gdy otoczenie stanie się wystarczająco jasne. W razie potrzeby zalecamy wybrać inne miejsce ustawienia/zawieszenia urządzenia.

## Usuwanie odpadów

**Opakowanie** należy usunąć zgodnie z zasadami segregacji odpadów.

Należy wykorzystać lokalne możliwości oddzielnego zbierania papieru, tektury oraz opakowań lekkich.



**Urządzenia, baterie i akumulatory**, które zostały oznaczone tym symbolem,

nie mogą być usuwane do zwykłych pojemników na odpady domowe! Użytkownik jest ustawowo zobowiązany do usuwania zużytego sprzętu oddzielnie od odpadów domowych. Urządzenia elektryczne zawierają substancje

niebezpieczne. W przypadku nieprawidłowego przechowywania i usuwania mogą one szkodzić zdrowiu oraz środowisku naturalnemu. Informacji na temat punktów zbiórki bezpłatnie przyjmujących zużyty sprzęt udziela administracja samorządowa. Zużyte baterie i akumulatory należy przekazywać do gminnych bądź miejskich punktów zbiórki lub też wrzucać je do specjalnych pojemników, udostępnionych w sklepach handlujących bateriami. Przed utylizacją należy zakleić taśmą styki baterii/akumulatorów litowych.