




Budzik



pl Instrukcja obsługi

Tchibo GmbH D-22290 Hamburg · 107482HB55XX · 2020-05

Wskazówki bezpieczeństwa

Należy dokładnie przeczytać wskazówki bezpieczeństwa i używać produktu zgodnie z niniejszą instrukcją, aby uniknąć obrażeń ciała lub uszkodzeń sprzętu. Zachować instrukcję do późniejszego wykorzystania.

Przeznaczenie

Produkt przeznaczony jest do użytku w suchych pomieszczeniach. Produkt zaprojektowano do użytku prywatnego i nie nadaje się do zastosowań komercyjnych. Produktu można używać tylko w umiarkowanych warunkach klimatycznych.

NIEBEZPIECZEŃSTWO - zagrożenie dla dzieci

- Dzieci nie mogą mieć dostępu do materiałów opakowaniowych. Istnieje m.in. niebezpieczeństwo uduszenia!
- Połknięcie baterii może być śmiertelnie niebezpieczne. Połknięta bateria może w ciągu dwóch godzin doprowadzić do ciężkich (chemicznych) poparzeń wewnętrznych oraz do śmierci. Dlatego zarówno nowe, jak i zużyte baterie oraz

produkt należy przechowywać poza zasięgiem dzieci. W razie przypuszczenia, że bateria została połknięta lub dostała się do organizmu w inny sposób, należy natychmiast zasięgnąć pomocy lekarskiej.

OSTRZEŻENIE przed obrażeniami ciała

- W przypadku wycieku z baterii należy unikać kontaktu ze skórą, oczami i śluzówkami. W razie potrzeby przepłukać miejsca kontaktu wodą i natychmiast udać się do lekarza.
- Baterii nie wolno ładować, rozbierać na części, wrzucać do ognia ani zwierać.


UWAGA - niebezpieczeństwo lekkich obrażeń ciała i szkód materialnych

- Chronić baterie przed nadmiernym ciepłem. Baterię należy wyjąć z produktu, gdy jest zużyta lub gdy produkt nie będzie przez dłuższy czas używany. Dzięki temu można uniknąć szkód, które mogą powstać wskutek wycieku elektrolitu.
- W razie potrzeby przed włożeniem baterii należy oczyścić styki baterii i urządzenia. Istnieje ryzyko przegrzania!

- Podczas wkładania baterii zwrócić uwagę na właściwe ułożenie biegunów (+/-).
 - Do czyszczenia nie należy używać szorujących lub żrących środków czyszczących ani twardych szczotek itp.
 - Produkt należy chronić przed wstrząsami, upadkiem, kurzem/pyłem, wilgocią, bezpośrednim działaniem promieni słonecznych oraz skrajnymi temperaturami.
-

Dane techniczne

Model:	600 985
Bateria:	1x LR6 (AA) / 1,5 V
Made exclusively for:	Tchibo GmbH, Überseering 18, 22297 Hamburg, Germany, www.tchibo.pl

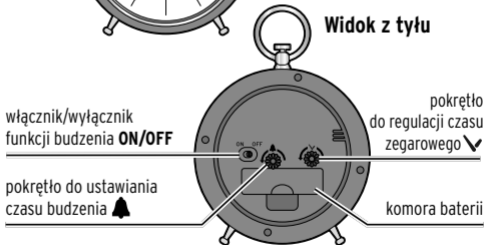
 W ramach doskonalenia produktu zastrzegamy sobie prawo do wprowadzania zmian w jego konstrukcji i wyglądzie.

Widok całego zestawu (zakres dostawy)

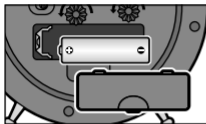
Widok z przodu



Widok z tyłu



Przygotowanie do użytkowania / Wkładanie baterii



1. Otworzyć komorę baterii.
 2. Włożyć dołączone do zestawu baterie do komory baterii. Podczas wkładania baterii zwrócić uwagę na właściwe ułożenie biegunów (+/-).
 3. Ponownie zamknąć komorę baterii.
 4. Ustawić aktualny czas za pomocą pokrętła do regulacji czasu zegarowego ✓.
- ▷ Naciśnąć krótko przycisk na górze budzika, aby włączyć lampkę na kilka sekund.
-

Funkcja budzenia

Nastawianie czasu budzenia

- ▷ Pokrętelem do ustawiania czasu budzenia 🔔 ustawić żądany czas budzenia.
-

Aktywacja funkcji budzenia

- ▷ Przesunąć włącznik/wyłącznik do pozycji **ON**, aby włączyć funkcję budzenia.
O ustawionym czasie budzenia rozbrzmiewa sygnał alarmu.

Przerywanie i wyłączenie alarmu

- ▷ Aby przerwać alarm, nacisnąć krótko przycisk w górnej części budzika.

Sygnał alarmu ucicha, lampka włącza się na kilka sekund, a następnie ponownie powoli przyciemnia się.

Po ok. 5 minutach sygnał alarmu rozbrzmiewa ponownie.

Sygnał alarmu można przerywać dowolnie często w ciągu ok. 35 minut, po czym każdorazowo rozbrzmiewa on ponownie.

Jeżeli alarm nie zostanie przerwany bądź wyłączony, będzie rozbrzmiewał przez około 35 minut w 3 stopniach intensywności. Następnie wyłącza się i rozbrzmiewa ponownie po 12 godzinach.

- ▷ Przesunąć włącznik/wyłącznik do pozycji **OFF**, aby wyłączyć sygnał oraz funkcję budzenia.

Usuwanie odpadów

Opakowanie należy usuwać zgodnie z zasadami segregacji odpadów. Należy wykorzystać lokalne możliwości oddzielnego zbierania papieru, tektury oraz opakowań lekkich.



Urządzenia, które zostały oznaczone tym symbolem, nie mogą być usuwane do zwykłych pojemników na odpady domowe!

■ Użytkownik jest ustawowo zobowiązany do usuwania zużytego sprzętu oddzielnie od odpadów domowych. Informacji na temat punktów zbiórki bezpłatnie przyjmujących zużyty sprzęt udzieli Państwu administracja samorządowa.



Baterii i akumulatorów nie wolno usuwać jako zwykłych odpadów domowych!

Użytkownik jest ustawowo zobligowany do tego, aby przekazywać zużyte baterie i akumulatory do gminnych bądź miejskich punktów zbiórki, względnie usuwać je do specjalnych pojemników, udostępnionych w sklepach handlujących bateriami.

Numer artykułu: 600 985