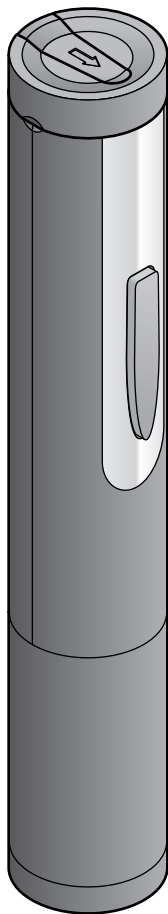


*Tchibo*

# Elektryczny otwieracz do wina



---

**Numer artykułu: 629 307**

**pl Instrukcja obsługi**

## **Drodzy Klienci!**

Państwa nowy elektryczny otwieracz do wina umożliwia bardzo proste usuwanie folii z szyjki butelki oraz szybkie wyciąganie korka bez jakiegokolwiek wysiłku. Życzymy Państwu wiele radości i satysfakcji z użytkowania tego produktu.

## **Zespół Tchibo**

---

### **Wskazówki bezpieczeństwa**

Otwieracz do wina nadaje się do standardowych butelek wina z korkiem naturalnym lub z tworzywa sztucznego o średnicy od 20 do 23,5 mm.

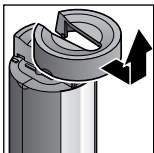
- Połknięcie baterii może być śmiertelnie niebezpieczne. Połknięta bateria może w ciągu 2 godzin doprowadzić do ciężkich (chemicznych) poparzeń wewnętrznych oraz do śmierci. Dlatego zarówno nowe, jak i zużyte baterie oraz produkt należy przechowywać poza zasięgiem dzieci. W przypadku podejrzenia, że bateria została połknięta lub dostała się do organizmu w inny sposób, należy natychmiast skorzystać z pomocy medycznej.
- W przypadku wycieku z baterii należy unikać kontaktu ze skórą, oczami i śluzówkami. W razie potrzeby należy opłukać miejsca kontaktu wodą i niezwłocznie udać się do lekarza.
- Baterii nie wolno ładować, rozbierać na części, wrzucać do ognia ani zwierać.
- Baterie należy chronić przed nadmiernym ciepłem. Należy wyjąć baterie z produktu, jeśli są zużyte lub jeśli produkt nie będzie przez dłuższy czas używany. Dzięki temu można uniknąć szkód, które mogą powstać wskutek wycieku elektrolitu.
- Należy zawsze wymieniać wszystkie baterie. Nie należy stosować baterii różnych typów, marek lub o różnej pojemności.

- W razie potrzeby przed włożeniem baterii należy oczyścić styki baterii i urządzenia. Istnieje ryzyko przegrzania!
  - Podczas wkładania baterii należy zwrócić uwagę na właściwe ułożenie biegunów (+/-).
  - Nie dotykać obracającego się otwieracza do wina ani nie wkładać do niego żadnych przedmiotów.
  - Produktu nie wolno zanurzać w wodzie lub innych cieczach. Do produktu nie może dostać się żadna ciecz. Butelki, które zostały wyjęte bezpośrednio z lodówki, należy osuszyć przed przystąpieniem do otwierania za pomocą otwieracza do wina.
  - Nie wolno wprowadzać żadnych zmian w produkcie. Wszelkie naprawy urządzenia powinny być przeprowadzane tylko w zakładzie specjalistycznym lub w Centrum Serwisu.
  - Do czyszczenia nie należy używać szorujących lub żrących środków czyszczących wzgl. twardych szczotek itp.
- 

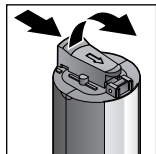
## Obsługa

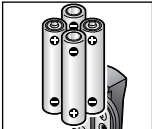
### Wkładanie/wymiana baterii

1. Zdjąć obcinacz do folii ku górze.

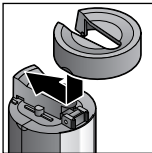


2. Przesunąć zamknięcie komory baterii w kierunku oznaczonym strzałką, a następnie otworzyć pokrywkę komory baterii do góry.



3.  Włożyć baterie zgodnie z rysunkiem na wewnętrznej stronie pokrywki komory baterii wzgl. wymienić zużyte baterie na nowe. Zwrócić przy tym uwagę na właściwe ułożenie biegunów (+/-).

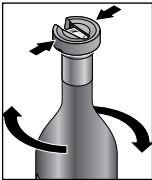
4. Docisnąć pokrywkę komory baterii w dół, aż ulegnie słyszalnemu i wyczuwalnemu zatrzaśnięciu.

5.  Ponownie nałożyć obcinacz do folii zgodnie z rysunkiem obok i całkowicie nasunąć na komorę baterii.

## Usuwanie folii

1. Zdjąć obcinacz do folii ku górze.
2. Postawić butelkę na twardym podłożu (np. na stole) i nałożyć obcinacz do folii na szyjkę butelki.

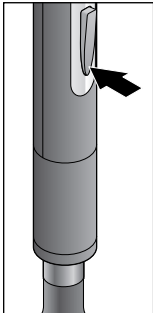
**i** W zależności od zwieńczenia szyjki butelki może się zdarzyć, że obcinacz do folii nie będzie mógł być nałożony całkowicie prosto. Nie ogranicza to jednak jego funkcji.

3.  Ścisnąć obcinacz do folii i obrócić butelkę jeden raz wokół własnej osi.

4. Zdjąć obcinacz do folii z butelki i założyć go z powrotem na komorę baterii otwieracza do wina.
5. Usunąć folię z szyjki butelki.

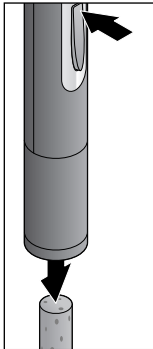
## Wyciąganie korka

1. Nałożyć prosto otwieracz do wina na korek, wywierając lekki nacisk. Trzymać mocno butelkę i otwieracz do wina.

2.  Wcisnąć i przytrzymać wąską stronę włącznika/wyłącznika.

**i** Korkociąg wkręca się najpierw w korek butelki. Podczas wyciągania korka z szyjki butelki otwieracz do wina musi pobrać większą ilość energii. Można to rozpoznać po krótkim zatrzymaniu pracy urządzenia i zmienionym odgłosie pracy. Wciąż przytrzymać wciśniętą wąską stronę włącznika/wyłącznika. Następuje wyciąganie korka z szyjki butelki.

3. Gdy tylko korek zostanie wyciągnięty z szyjki butelki, puścić włącznik/wyłącznik.

4.  Przytrzymać korek, wciskając jednocześnie i przytrzymując szeroką stronę włącznika/wyłącznika. Spowoduje to wyciągnięcie korkociągu z korka.

5. Następnie puścić włącznik/wyłącznik.

## Czyszczenie i przechowywanie

- ▷ W razie potrzeby przetrzeć otwieracz do wina lekko zwilżoną, niestrzępiącą się ściereczką.
- ▷ Przechowywać produkt w chłodnym i suchym miejscu, poza zasięgiem dzieci.

## Dane techniczne

Model:	629 307
Baterie:	4x LR6 (AA) / 1,5 V
Made exclusively for:	Tchibo GmbH, Überseering 18 22297 Hamburg, Germany www.tchibo.pl

W ramach doskonalenia produktu zastrzegamy sobie prawo do wprowadzania zmian w jego konstrukcji i wyglądzie.



## Usuwanie odpadów

Produkt, jego opakowanie oraz dołączone w komplecie baterie zawierają wartościowe materiały, które nadają się do ponownego wykorzystania. Ponowne przetwarzanie odpadów powoduje zmniejszenie ich ilości i przyczynia się do ochrony środowiska naturalnego.

**Opakowanie** należy usunąć zgodnie z zasadami segregacji odpadów. Należy wykorzystać lokalne możliwości oddzielnego zbierania papieru, tektury oraz opakowań lekkich.



**Urządzenia**, które zostały oznaczone tym symbolem, nie mogą być usuwane do zwykłych pojemników na odpady domowe! Użytkownik jest ustawowo zobowiązany do usuwania zużytego sprzętu oddzielnie od odpadów domowych.

Urządzenia elektryczne zawierają substancje niebezpieczne. W przypadku nieprawidłowego przechowywania i usuwania mogą one szkodzić zdrowiu oraz środowisku naturalnemu. Informacji na temat punktów zbiórki bezpłatnie przyjmujących zużyty sprzęt udzieli Państwu administracja samorządowa.



**Baterii** nie wolno usuwać jako zwykłych odpadów domowych! Użytkownik jest ustawowo zobligowany do tego, aby przekazywać zużyte baterie do gminnych bądź miejskich punktów zbiórki wzgl. usuwać do specjalnych pojemników, udostępnionych w sklepach handlujących bateriami.