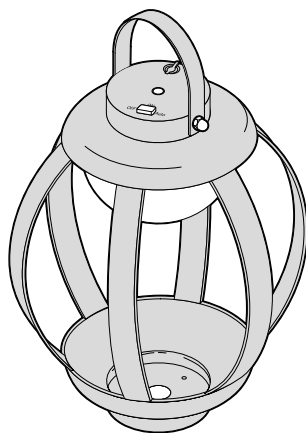




Lampion LED z akumulatorem

pl Instrukcja obsługi i gwarancja



Wskazówki bezpieczeństwa

Należy dokładnie przeczytać wskazówki bezpieczeństwa i użytkować produkt wyłącznie w sposób opisany w tej instrukcji, aby uniknąć niezamierzonych urazów ciała lub uszkodzeń sprzętu. Zachować instrukcję do późniejszego wykorzystania. W razie zmiany właściciela produktu należy przekazać również tę instrukcję.

Produkt przeznaczony jest do celów dekoracyjnych w prywatnym gospodarstwie domowym. Nie nadaje się do oświetlenia pomieszczeń. Produkt zaprojektowano zarówno do użytku zewnętrznego, jak i wewnętrznego. Produkt jest przewidziany do użytku prywatnego i nie nadaje się do zastosowań komercyjnych.

- Dzieci nie mogą mieć dostępu do materiałów opakowaniowych.
Istnieje m.in. niebezpieczeństwo uduszenia!
- Dzieci nie potrafią rozpoznać niebezpieczeństw wynikających z nieprawidłowego obchodzenia się z urządzeniami elektrycznymi, dlatego nigdy nie mogą używać takich urządzeń bez nadzoru.
- Produkt jest przeznaczony do użytku zewnętrznego i odpowiada stopniowi ochrony IPX4. Oznacza to, że produkt jest zabezpieczony przed bryzgami wody ze wszystkich kierunków,

np. przed deszczem. Należy go jednak chronić przed silnym deszczem i wodą płynącą.


W żadnym wypadku nie wolno użytkować produktu pod wodą. Doprowadziłoby to do natychmiastowego zwarcia i powstania ryzyka porażenia prądem elektrycznym.

- Urządzenie należy podłączać tylko do prawidłowo zainstalowanego gniazdka elektrycznego, którego napięcie jest zgodne z danymi technicznymi zasilacza sieciowego.
- Nie wolno podłączać produktu do gniazdka elektrycznego z funkcją ściemniania.
- Nie używać przedłużacza.
- Należy zawsze najpierw podłączać wtyk podłączeniowy do gniazda zasilania i kabel podłączeniowy do zasilacza sieciowego, a dopiero potem wkładać zasilacz do gniazdka elektrycznego. Należy również zawsze najpierw wyciągać zasilacz sieciowy z gniazdka elektrycznego, a dopiero potem wyciągać wtyk podłączeniowy z gniazda zasilania lub odłączać kabel podłączeniowy od zasilacza sieciowego.
- Produkt nie może być łączony elektrycznie z łańcuchami świetlnymi itp.

Włączanie/wyłączanie / funkcja wyłącznika czasowego

- ▷ Aby włączyć produkt, przesunąć włącznik/wyłącznik na górze lampy do pozycji **ON**.
- ▷ Aby wyłączyć produkt, przesunąć włącznik/wyłącznik do pozycji **OFF**
- ▷ Aby włączyć funkcję wyłącznika czasowego, przesunąć włącznik/wyłącznik do pozycji **Auto**.
- ▷ **Funkcja wyłącznika czasowego:** Diody LED włączają i wyłączają się w następujących odstępach czasowych:
 - włączają się na 4 godz.
 - wyłączają się na 20 godz.
 - włączają się na 4 godz. itd.

Ładowanie akumulatora

 Lampa może być zasilana akumulatorowo lub podłączona do sieci elektrycznej za pośrednictwem zasilacza sieciowego.

- Aby chronić akumulator przed uszkodzeniem, w chwili dostawy jest on naładowany jedynie w połowie. Przed pierwszym użyciem należy naładować akumulator. Czas ładowania całkowicie rozładowanego akumulatora wynosi ok. 7 godzin, czas pracy przy całkowicie naładowanym akumulatorze wynosi ok. 40 godzin.
- Lampę można włączyć podczas ładowania. Jednak wówczas czas do całkowitego naładowania akumulatora znacznie się wydłuża.
- Podczas ładowania lampka kontrolna ładowania świeci na czerwono, a gdy akumulator jest w pełni naładowany, świeci ona na zielono.

UWAGA - ryzyko szkód materialnych

Po zakończeniu ładowania lub gdy wtyk podłączeniowy zostanie wyciągnięty z gniazda zasilania lampy, należy zawsze zamknąć gniazdo zasilania zaślepką, aby chronić je przed wilgocią.



Aby jak najdłużej utrzymać pełną wydajność akumulatora, należy go całkowicie naładować raz na dwa miesiące, nawet jeśli nie jest on używany. Czas działania akumulatora jest najdłuższy w normalnej temperaturze pokojowej. Im niższa temperatura, tym krótszy czas działania akumulatora. Jeżeli akumulator nie jest ładowany, należy na chwilę odłączyć kabel do ładowania, a następnie spróbować ponownie.

Czyszczenie



1. W razie potrzeby odłączyć zasilacz sieciowy oraz kabel podłączeniowy.
2. Wszystkie części przetrzeć lekko zwilżoną gąbką.

Dane techniczne

Model: 604 894

Zasilacz sieciowy

Wejście: 220-240 V ~ 50/60 Hz

Wyjście: 5 V  maks. 10 W 2 A
(symbol  oznacza prąd stały)

Klasa ochronności: II 

Stopień ochrony: IPX4 (ochrona przed kurzem/
pyłem i bryzgami wody)

Lampa

Akumulator: 2x akumulator litowo-jonowy,
2200 mAh
energia znamionowa:
2x 8,14 Wh
(przebadano wg UN 38.3)

Wejście: 5 V DC / 2 A

Wyjście: 4,2 V DC / 0,1 A

Stopień ochrony: IPX4 (ochrona przed
bryzgami wody)

Czas ładowania: ok. 7 godzin

Czas pracy: ok. 40 godzin

Źródło światła: 6 diod LED x 0,5 W

Temperatura
otoczenia: od -10°C do +40°C

Made exclusively for:

Tchibo GmbH, Überseering 18, 22297 Hamburg,
Germany, www.tchibo.pl

W ramach doskonalenia produktu zastrzegamy
sobie prawo do wprowadzania zmian w jego
konstrukcji i wyglądzie.



Usuwanie odpadów

Produkt oraz jego opakowanie wyprodukowano z wartościowych materiałów, które nadają się do ponownego wykorzystania. Ponowne przetwarzanie odpadów powoduje zmniejszenie ich ilości i przyczynia się do ochrony środowiska naturalnego.

Opakowanie należy usunąć zgodnie z zasadami segregacji odpadów. Należy wykorzystać lokalne możliwości oddzielnego zbierania papieru, tektury oraz opakowań lekkich.



Urządzenia, które zostały oznaczone tym symbolem, nie mogą być usuwane do zwykłych pojemników na odpady domowe! Użytkownik jest ustawowo zobowiązany do usuwania zużytego sprzętu oddzielnie od odpadów domowych. Urządzenia elektryczne zawierają substancje niebezpieczne. W przypadku nieprawidłowego przechowywania i usuwania mogą one szkodzić zdrowiu oraz środowisku naturalnemu. Informacji na temat punktów zbiórki bezpłatnie przyjmujących zużyty sprzęt udzieli Państwu administracja samorządowa.



Baterii i akumulatorów nie wolno usuwać jako zwykłych odpadów domowych! Użytkownik jest ustawowo zobligowany do tego, aby przekazywać zużyte baterie i akumulatory do gminnych bądź miejskich punktów zbiórki, względnie usuwać do specjalnych pojemników, udostępnionych w sklepach handlujących bateriami.

Uwaga! To urządzenie zawiera akumulator, który ze względów bezpieczeństwa jest wbudowany na stałe i nie może być wyjęty bez zniszczenia obudowy produktu. Nieprawidłowy demontaż akumulatora może stwarzać zagrożenie dla bezpieczeństwa użytkownika. Z tego powodu należy przekazać zużyty produkt w stanie nieotwartym do punktu zbiórki, który zadba o właściwą utylizację produktu oraz zawartego w nim akumulatora.

Gwarancja

Tchibo GmbH udziela **3-letniej gwarancji** od daty zakupu.

Tchibo GmbH, Überseering 18,
22297 Hamburg, Germany

W okresie gwarancji wszelkie wady materiałowe lub produkcyjne usuwane są bezpłatnie. Warunkiem skorzystania z gwarancji jest przedłożenie dowodu zakupu produktu w Tchibo lub u autoryzowanego partnera handlowego Tchibo. Gwarancja obowiązuje we wszystkich krajach UE, a także na terenie Szwajcarii i Turcji.

Gwarancją nie są objęte szkody powstałe wskutek nieprawidłowej obsługi produktu lub jego nieprawidłowego odkamieniania, a także części ulegające zużyciu i materiały eksploatacyjne. Można je zamówić poprzez naszą Linie Obsługi Klienta. Naprawy sprzętu niepodlegające gwarancji (tzw. naprawy pozagwarancyjne) mogą zostać odpłatnie wykonane w naszym Centrum Serwisu, o ile jest to jeszcze możliwe.

Niniejsza gwarancja nie ogranicza **praw wynikających z ustawowej rękojmi**.

Linia Obsługi Klienta



801 080 016

(z telefonów stacjonarnych opłata jak za połączenia lokalne, z telefonów komórkowych wg taryfy danego operatora)

od poniedziałku do piątku w godz. 8.00 - 20.00
w sobotę w godz. 8.00 - 16.00
e-mail: service@tchibo.pl

Numer artykułu: 604 894

Serwis i naprawy

Jeżeli wbrew oczekiwaniom ujawni się jakkolwiek wada produktu, należy w pierwszej kolejności skontaktować się z naszą Linie Obsługi Klienta. Nasi pracownicy chętnie pomogą i omówią z Państwem dalszy sposób postępowania.



Jeżeli konieczne będzie przesłanie produktu, należy podać następujące informacje:

- **dane adresowe**,
- **numer telefonu** (dostępny w ciągu dnia) i/lub **adres e-mail**,
- **data zakupu** oraz
- możliwie **jak najdokładniejszy opis usterki**.

Do produktu należy dołączyć **kopię dowodu zakupu**. Produkt należy starannie zapakować, tak aby był właściwie zabezpieczony podczas transportu. Zgodnie z ustaleniami z naszą Obsługą Klienta produkt zostanie od Państwa odebrany. Tylko w ten sposób można zagwarantować szybką naprawę i odesłanie produktu.

Można też osobiście oddać produkt w najbliższym sklepie Tchibo.

Jeżeli okaże się, że usterka nie jest objęta gwarancją, należy poinformować nas, czy:

- życzą sobie Państwo przygotowanie kosztorysu, jeśli koszty przekraczają kwotę 65 zł, czy
- produkt ma zostać (odpłatnie) odesłany do Państwa w stanie nienaprawionym, czy też
- produkt ma zostać zutylizowany (bezpłatnie).

Aby uzyskać dodatkowe **informacje o produkcie, zamówić akcesoria lub zapytać o nasz serwis gwarancyjny i pozagwarancyjny** prosimy o kontakt telefoniczny z naszą Linie Obsługi Klienta. W przypadku pytań dotyczących produktu prosimy o podanie numeru artykułu.