


# Zewnętrzna lampa LED



pl Informacje o produkcie

109790FV05X00XII · 2021-12

## Wskazówki bezpieczeństwa

Należy dokładnie przeczytać wskazówki bezpieczeństwa i użytkować produkt wyłącznie zgodnie z opisem w niniejszej instrukcji, aby uniknąć niezamierzonych obrażeń ciała lub uszkodzeń sprzętu. Zachować instrukcję do późniejszego wykorzystania. W razie zmiany właściciela produktu należy przekazać również tę instrukcję.

Produkt jest przewidziany do użytku prywatnego i nie nadaje się do zastosowań komercyjnych.


Produkt zaprojektowano zarówno do użytku zewnętrznego, jak i wewnętrznego.

- Dzieci nie mogą mieć dostępu do materiałów opakowaniowych. Istnieje m.in. niebezpieczeństwo uduszenia!
- Dzieci nie potrafią rozpoznać niebezpieczeństw wynikających z nieprawidłowego obchodzenia się z urządzeniami elektrycznymi, dlatego nigdy nie mogą używać takich urządzeń bez nadzoru.
- Produkt przeznaczony jest do użytku zewnętrznego. Lampa wykazuje stopień ochrony IP44. Oznacza to ochronę przed obcymi ciałami stałymi o średnicy powyżej 1 mm oraz przed bryzgamami wody z dowolnego kierunku. W żadnym razie nie wolno używać produktu pod wodą. Doprowadziłoby to do natychmiastowego zwarcia i powstania ryzyka porażenia prądem elektrycznym.
- Produkt należy podłączać tylko do prawidłowo zainstalowanego gniazdka elektrycznego, którego napięcie jest zgodne z danymi technicznymi lampy.
- Nie używać przedłużacza.
- Wyciągnąć wtyczkę z gniazdka, ...  
... jeśli podczas użycia wystąpią usterki,  
... w razie burzy,  
... przed przystąpieniem do czyszczenia produktu. Należy przy tym zawsze ciągnąć za wtyczkę, a nie za kabel zasilający. Używane gniazdko powinno być łatwo dostępne, tak aby w razie potrzeby można było szybko wyciągnąć wtyczkę.

- Kabel zasilający nie może być zagięty ani przygnieciony. Kabel ten należy trzymać z dala od gorących powierzchni i ostrych krawędzi.
- Nie wolno narażać produktu na działanie otwartego ognia, wysokich temperatur, obciążeń mechanicznych itp. Istnieje niebezpieczeństwo przegrzania, wybuchu i zwarcia.
- Nie wolno używać produktu, jeśli produkt, kabel zasilający lub wtyczka wykazują widoczne uszkodzenia.
- Nie wolno wprowadzać żadnych zmian w urządzeniu. Nie wolno również samodzielnie wymieniać kabla zasilającego. Wszelkie naprawy należy zlecać tylko zakładom specjalistycznym.
- Kabel zasilający należy poprowadzić w taki sposób, aby nikt nie mógł się o niego potknąć. Kabel ten nie nadaje się / nie jest dopuszczony do zakopania w ziemi.
- Gdy lampa nie jest używana, należy przechowywać ją w suchym miejscu, aby chronić metal przed zardzewieniem.
- Należy używać tylko typu żarówek wyszczególnionego w „Danych technicznych” lampy. Nie wolno przekraczać maksymalnej dozwolonej mocy żarówki.
- Zarówno żarówka, jak i lampa nagrzewają się podczas użycia do wysokich temperatur w obrębie żarówki. Należy dopilnować, aby nikt nie dotykał gorących części. Przed wymianą żarówki poczekać, aż lampa ostygnie. Istnieje niebezpieczeństwo oparzenia. Nie przykrywać lampy ani w żadnym wypadku nie przewieszać przez nią żadnych przedmiotów.
- Do czyszczenia nie należy używać silnych chemikaliów ani agresywnych lub rysujących powierzchni środków czyszczących.

- Lampa jest zabezpieczona przed rozbryzganiami wody, ale nie jest wodoszczelna. Należy chronić ją przed ulewami i wodą płynącą oraz nie zanurzać jej w wodzie. Nie ustawiać produktu w nieckach lub zagłębieniach, w których mogą powstawać kałuże.
- Produkt nie jest odporny na silny wiatr, wichurę itp.! Produkt należy odpowiednio wcześniej zdemontować, jeżeli nadciąga silny wiatr albo wichura.

## Dane techniczne

Model:	55929
Numer artykułu:	604 884
Napięcie sieciowe:	220 - 240 V ~ 50/60 Hz
Klasa ochronności:	I 
Stopień ochrony:	IP44
Źródło światła:	1 x żarówka typu E27, maksymalnie 40 W (dołączone do zestawu): 1 x żarówka typu E27 T30, 4 W, żarówka typu filament LED, 350 lumenów, barwa światła: ciepła biel)
Temperatura otoczenia:	od -20°C do +40°C

Producent: Edi-Light Gmbh,  
Heiligenkreuz 22,  
6136 Pill,  
Austria

W ramach doskonalenia produktu zastrzegamy sobie prawo do wprowadzania zmian w jego konstrukcji i wyglądzie.

## Usuwanie odpadów

Produkt oraz jego opakowanie wyprodukowano z wartościowych materiałów, które nadają się do ponownego wykorzystania. Ponowne przetwarzanie odpadów powoduje zmniejszenie ich ilości i przyczynia się do ochrony środowiska naturalnego.

**Opakowanie** należy usunąć zgodnie z zasadami segregacji odpadów. Należy wykorzystać lokalne możliwości oddzielnego zbierania papieru, tektury oraz opakowań lekkich.




**Urządzenia**, które zostały oznaczone tym symbolem, nie mogą być usuwane do zwykłych pojemników na odpady domowe!

Użytkownik jest ustawowo zobowiązany do usuwania zużytego sprzętu oddzielnie od odpadów domowych. Urządzenia elektryczne zawierają substancje niebezpieczne.

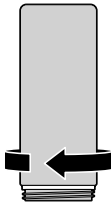
W przypadku nieprawidłowego przechowywania i usuwania mogą one szkodzić zdrowiu oraz środowisku naturalnemu. Informacji na temat punktów zbiórki bezpłatnie przyjmujących zużyty sprzęt udzieli Państwu administracja samorządowa.



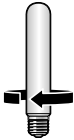
## Ustawianie i podłączanie



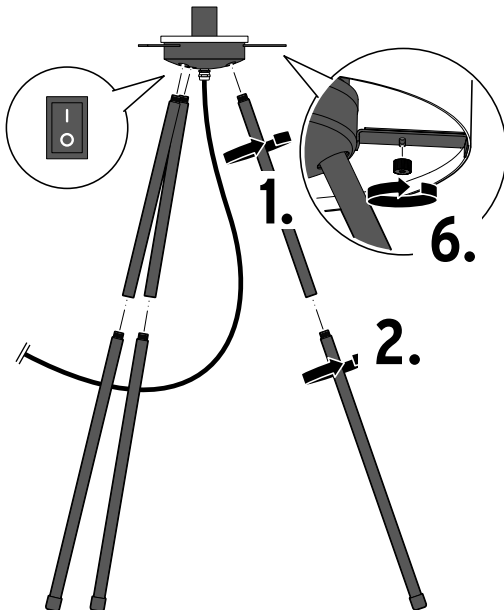
5.



4.



3.



1. Zmontować lampę w sposób przedstawiony na rysunku obok.
2. Włożyć wtyczkę do gniazdka elektrycznego.

---

## Włączanie/wyłączanie

- ▷ Ustawić włącznik/wyłącznik w pozycji **I**, aby włączyć lampę.
- ▷ Ustawić włącznik/wyłącznik w pozycji **0**, aby wyłączyć lampę.

---

## Czyszczenie

1. Wyciągnąć wtyczkę z gniazdka, jeżeli jest włożona.
2. Wszystkie części przetrzeć lekko zwilżoną gąbką.

---

Model:

55929

Producent:

Edi-Light Gmbh,  
Heiligenkreuz 22,  
6136 Pill,  
Austria