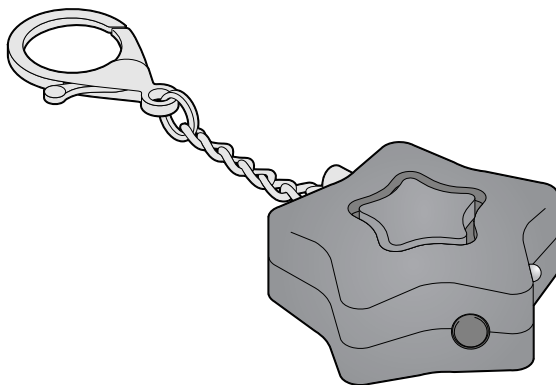


Alarm do torebki



Drodzy Klienci!

Dzięki nowemu alarmowi do torebki można w prosty sposób szybko zwrócić na siebie uwagę, jeżeli użytkownik znajduje się w sytuacji zagrożenia lub niebezpieczeństwie. Alarm torebki daje łatwo zamocować w dyskretnym miejscu. Ponadto wyposażony jest w praktyczną diodę LED.

Zespół Tchibo



www.tchibo.pl/instrukcje

Wskazówki bezpieczeństwa



Produkt jest wyposażony w elementy zabezpieczające. Mimo to należy dokładnie przeczytać wskazówki bezpieczeństwa i użytkować produkt wyłącznie w sposób opisany w tej instrukcji, aby uniknąć niezamierzonych urazów ciała lub uszkodzeń sprzętu. Zachować instrukcję do późniejszego wykorzystania.

W razie zmiany właściciela produktu należy przekazać również tę instrukcję.

Przeznaczenie

- Alarm do torebki przeznaczony jest do wyzwalania głośnych sygnałów akustycznych w sytuacjach krytycznych i innych. Produkt zaprojektowano do użytku prywatnego i nie nadaje się do celów komercyjnych.

NIEBEZPIECZEŃSTWO – zagrożenie dla dzieci

- Produkt nie jest zabawką. Dzieci nie mogą mieć do niego dostępu.
- Materiały opakowaniowe trzymać z dala od dzieci. Istnieje m.in. niebezpieczeństwo uduszenia!
- Połknięcie baterii może być śmiertelnie niebezpieczne. Produkt jest wyposażony w baterię guzikową. Połknięta bateria guzikowa może w ciągu zaledwie 2 godzin doprowadzić do ciężkich (chemicznych) poparzeń wewnętrznych oraz do śmierci. Dlatego zarówno nowe, jak i zużyte baterie należy przechowywać poza zasięgiem dzieci. Jeśli komora baterii nie zamyka się prawidłowo, nie wolno kontynuować użytkowania produktu i należy go trzymać z dala od dzieci.

W przypadku podejrzenia, że bateria została połączona lub dostała się do organizmu w inny sposób, należy natychmiast skorzystać z pomocy medycznej.

OSTRZEŻENIE przed obrażeniami słuchu

- Dźwięk alarmu jest bardzo głośny (ok. 105 dB(A) w odległości 10 cm). U osoby, która jest wystawiona na działanie alarmu w najbliższym otoczeniu przez dłuższy czas, może dojść do uszkodzeń słuchu.

OSTRZEŻENIE przed obrażeniami ciała

- W przypadku wycieku z baterii należy unikać kontaktu ze skórą, oczami i śluzówkami. W razie potrzeby należy opłukać miejsca kontaktu wodą i natychmiast udać się do lekarza.

OSTRZEŻENIE przed pożarem/wybuchem

- Uwaga! Baterie litowe mogą wybuchnąć, jeśli zostaną nieprawidłowo włożone. Dlatego podczas wkładania baterii należy koniecznie zwrócić uwagę na właściwe ułożenie biegunów (+/-). Należy stosować tylko baterie tego samego lub równoważnego typu (patrz rozdział „Dane techniczne”).

UWAGA – niebezpieczeństwo lekkich obrażeń ciała i szkód materialnych

- Produkt należy chronić przed wilgocią.
- Baterie należy chronić przed nadmiernym ciepłem. Należy wyjąć baterię z produktu, jeśli jest zużyta lub jeśli produkt nie będzie przez dłuższy czas używany. Dzięki temu można uniknąć szkód, które mogą powstać wskutek wycieku elektrolitu.

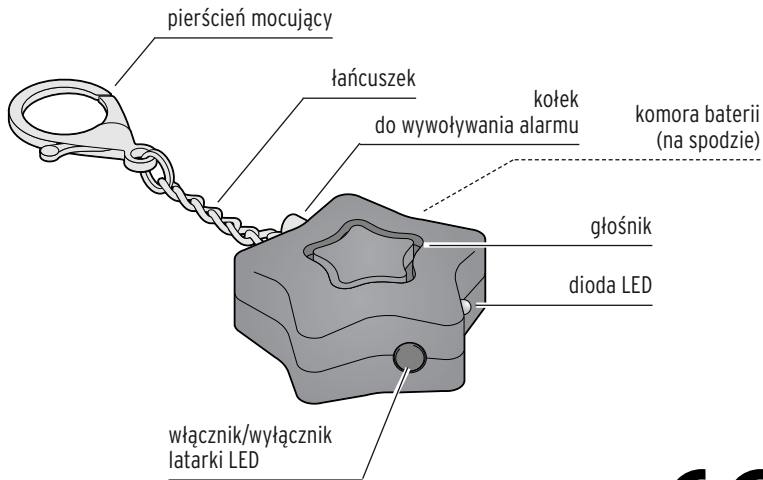


Produkt nie oferuje pełnej ochrony przed włamaniem, napadem ani kradzieżą. W razie potrzeby należy zwrócić się o pomoc do policji.

Dane techniczne

Model:	372 252
Bateria:	1 x CR2032 / 3 V
Made exclusively for:	Tchibo GmbH, Überseering 18, 22297 Hamburg, Germany; www.tchibo.pl

Widok całego zestawu (zakres dostawy)



Pozostałe elementy zestawu (nieuwzględnione na rysunku): 1 baterii

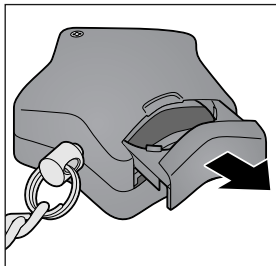
W ramach doskonalenia produktu zastrzegamy sobie prawo do wprowadzania zmian w jego konstrukcji i wyglądzie.



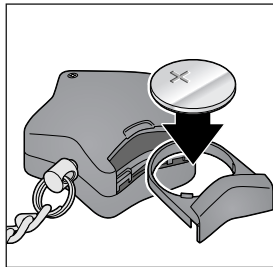
Wkładanie/wymiana baterii



- Bateria musi zostać wymieniona na nową, gdy sygnał alarmu osłabnie lub gdy dioda LED będzie świecić słabo.
- Dotykanie baterii gołymi rękami może spowodować osadzenie na stykach zabrudzeń, działających izolująco. Dlatego podczas wymiany baterii należy ją chwycić przez ściereczkę.



1. Wyjąć uchwyt na baterię.

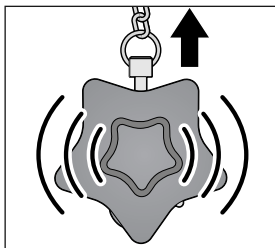


2. Włożyć nową baterię zgodnie z rysunkiem do uchwytu na baterie. Biegun dodatni + musi być przy tym skierowany do góry.
3. Wsunąć uchwyt na baterię aż do oporu.

Wywoływanie alarmu

Alarm do torebki zapewnia użytkownikowi poczucie bezpieczeństwa. Po wyjęciu kołka natychmiast rozlega się głośny alarm. W ten sposób użytkownik może zwrócić uwagę na siebie i na niebezpieczną sytuację, w której się znajduje.

1. Za pomocą pierścienia mocującego zamocować alarm do torebki, szlufki spodni.



2. Mocno pociągnąć za łańcuszek, aby w ten sposób wyciągnąć kołek i wywołać alarm.

Przy całkowite naładowanej baterii rozlega się alarm o głośności dźwięku ok. 105 dB(A).

Aby wyłączyć alarm, ponownie wetknąć kołek w otwór.

Usuwanie odpadów

Produkt, jego opakowanie oraz bateria zostały wykonane z wartościowych materiałów, które powinny zostać przekazane do ponownego wykorzystania. Ponowne

przetwarzanie odpadów powoduje zmniejszenie ich ilości i przyczynia się do ochrony środowiska naturalnego.

Opakowanie należy usunąć zgodnie z zasadami segregacji odpadów. Należy wykorzystać lokalne możliwości oddzielnego zbierania papieru, tektury oraz opakowań lekkich.



Urządzenia, które zostały oznaczone tym symbolem, nie mogą być usuwane do zwykłych pojemników na odpady domowe! Użytkownik jest ustawowo zobowiązany do usuwania zużytego sprzętu oddzielnie od odpadów domowych. Informacji na temat punktów zbiórki bezpłatnie przyjmujących zużyty sprzęt udzieli Państwu administracja samorządowa.



Baterii ani akumulatorów nie wolno usuwać jako zwykłych odpadów domowych! Każdy użytkownik jest ustawowo zobowiązany do przekazania zużytych baterii/akumulatorów do gminnych/miejskich punktów zbiórki lub do sklepów handlujących bateriami.



www.tchibo.pl/instrukcje

Numer artykułu:

372 252

Made exclusively for:

Tchibo GmbH, Überseering 18, 22297 Hamburg, Germany

www.tchibo.pl