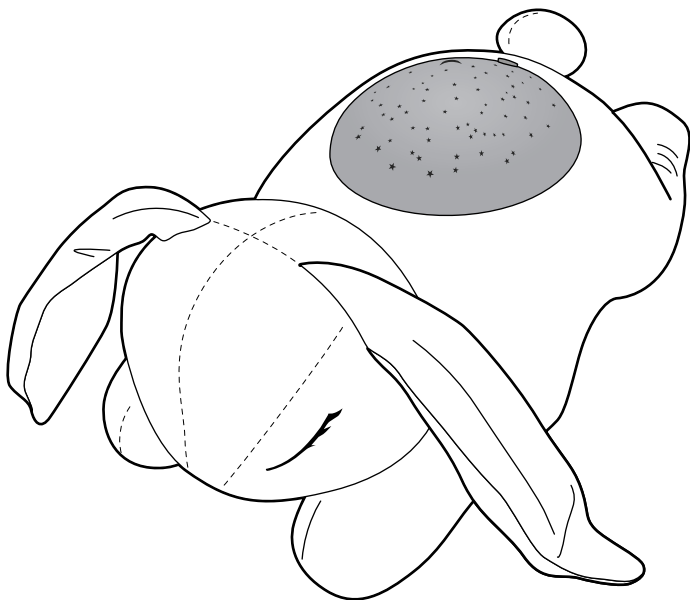




Lampka nocna



pl Instrukcja obsługi

Drodzy Klienci!

Życzymy Państwa dziecku kolorowych snów!

Przez otwory na plecach zajęczka na ścianie i na suficie pokoju dziecięcego pojawiają się gwiazdy i księżyc. Użytkownik ma do wyboru jeden z czterech kolorów lub zmieniające się kolory.

Życzymy spokojnej nocy.

Zespół Tchibo



www.tchibo.pl/instrukcje

Usuwanie odpadów

Produkt, jego opakowanie oraz dołączone w komplecie baterie zawierają wartościowe materiały, które nadają się do ponownego wykorzystania. Ponowne przetwarzanie odpadów powoduje zmniejszenie ich ilości i przyczynia się do ochrony środowiska naturalnego. **Opakowanie** należy usunąć zgodnie z zasadami segregacji odpadów. Należy wykorzystać lokalne możliwości oddzielnego zbierania papieru, tektury oraz opakowań lekkich.



Urządzenia, które zostały oznaczone tym symbolem, nie mogą być usuwane do zwykłych pojemników na odpady domowe!

Użytkownik jest ustawowo zobowiązany do usuwania zużytego sprzętu oddzielnie od odpadów domowych. Informacji na temat punktów zbiórki bezpłatnie przyjmujących zużyty sprzęt udzieli Państwu administracja samorządowa.



Baterii ani akumulatorów nie wolno usuwać jako zwykłych odpadów domowych! Użytkownik jest ustawowo zobowiązany do tego, aby przekazywać zużyte baterie i akumulatory do gminnych bądź miejskich punktów zbiórki lub usuwać je do specjalnych pojemników, udostępnionych w sklepach handlujących bateriami.

Na temat tej instrukcji

Produkt jest wyposażony w elementy zabezpieczające.

Mimo to należy dokładnie przeczytać wskazówki bezpieczeństwa i użytkować produkt wyłącznie w sposób opisany w tej instrukcji, aby uniknąć niezamierzonych urazów ciała lub uszkodzeń sprzętu.

Przechowywać instrukcję do późniejszego wykorzystania.

W razie zmiany właściciela produktu należy przekazać również tę instrukcję.

Symbole w tej instrukcji:



Ten symbol ostrzega przed niebezpieczeństwem odniesienia obrażeń ciała.



Ten symbol ostrzega przed niebezpieczeństwem odniesienia obrażeń ciała wskutek porażenia prądem elektrycznym.

Hasło **NIEBEZPIECZEŃSTWO** ostrzega przed możliwymi ciężkimi obrażeniami ciała i zagrożeniem życia.

Hasło **OSTRZEŻENIE** ostrzega przed obrażeniami ciała i poważnymi szkodami materialnymi.

Hasło **UWAGA** ostrzega przed lekkimi obrażeniami ciała lub uszkodzeniami sprzętu.



W ten sposób oznaczono informacje uzupełniające.



Przeznaczenie

- Produkt przeznaczony jest jako lampka nocna (do spania) dla dzieci.
- Produkt zaprojektowano do użytku prywatnego i nie nadaje się do zastosowań komercyjnych.

NIEBEZPIECZEŃSTWO - zagrożenie dla dzieci

- Połączenie baterii/akumulatorów może być śmiertelnie niebezpieczne. Połączona bateria/akumulator może w ciągu 2 godzin doprowadzić do ciężkich chemicznych poparzeń wewnętrznych oraz do śmierci. Dlatego zarówno nowe, jak i zużyte baterie/akumulatory oraz produkt należy przechowywać poza zasięgiem dzieci. W przypadku podejrzenia, że bateria/akumulator zostały połączone lub dostały się do organizmu w inny sposób, należy natychmiast skorzystać z pomocy medycznej.
- Jeżeli stosowane są akumulatory (baterie wielokrotnego ładowania), mogą one być ładowane wyłącznie pod nadzorem osoby dorosłej i w przewidzianej do tego ładowarce. W celu naładowania należy je wyjąć z produktu.
- Baterie/akumulatory mogą być wkładane lub wymieniane wyłącznie przez osoby dorosłe.
- Materiały opakowaniowe trzymać z dala od dzieci.
Istnieje m.in. niebezpieczeństwo uduszenia!

OSTRZEŻENIE przed obrażeniami ciała

- Jeżeli dojdzie do wycieku z baterii, należy unikać kontaktu elektrolitu ze skórą, oczami oraz błonami śluzowymi. W razie potrzeby należy opłukać miejsca kontaktu wodą i natychmiast udać się do lekarza.

OSTRZEŻENIE przed pożarem / wybuchem

- Nie wolno ładować zwykłych baterii jednorazowego użytku.
- Baterii/akumulatorów nie wolno rozbierać na części, wrzucać do ognia ani zwierać.

UWAGA - ryzyko odniesienia obrażeń ciała i szkód materialnych

- Nie wolno zwierać zacisków przyłączeniowych w komorze baterii.
- Baterie/akumulatory należy wyjąć z produktu, gdy są zużyte lub gdy produkt nie będzie przez dłuższy czas używany. Dzięki temu można uniknąć szkód, które mogą powstać wskutek wycieku elektrolitu.
- Należy zawsze wymieniać wszystkie baterie/akumulatory. Nie używać jednocześnie starych i nowych baterii, baterii lub akumulatorów różnych typów, marek lub o różnej pojemności. Podczas wkładania baterii/akumulatorów należy zwrócić uwagę na właściwe ułożenie biegunów (+/-).
- Produktu nie wolno zanurzać w wodzie. Chronić produkt przed wodą kapiącą i rozpryskową.
- Produkt należy chronić przed wstrząsami, upadkiem, kurzem/pyłem, wilgocią, bezpośrednim działaniem promieni słonecznych oraz skrajnymi temperaturami.
- Regularnie kontrolować, czy produkt nie jest uszkodzony i prawidłowo działa. Nie wolno wprowadzać żadnych zmian w produkcie. Wszelkie naprawy należy zlecać zakładom specjalistycznym lub Centrum Serwisu.
- Nie ma możliwości i nie wolno wymieniać wbudowanych diod LED.
- Do czyszczenia nie należy używać szorujących lub żrących środków czyszczących ani twardych szczotek itp.

Przygotowanie do użytkowania / użytkowanie

Wkładanie / wymiana baterii

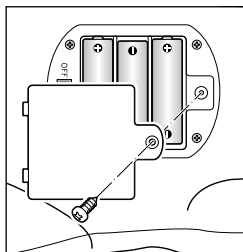


NIEBEZPIECZEŃSTWO dla dzieci - zagrożenie życia wskutek uduszenia/zakrztuszenia

- Baterie mogą być wkładane lub wymieniane wyłącznie przez osoby dorosłe.
- Po zamknięciu pokrywki komory baterii konieczne dokręcić śrubkę siłą ręki.

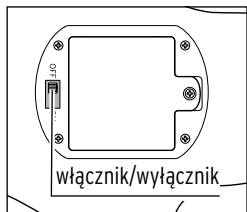
UWAGA - ryzyko szkód materialnych

- Podczas wkładania baterii należy zwrócić uwagę na właściwe ułożenie biegunów (+/-).

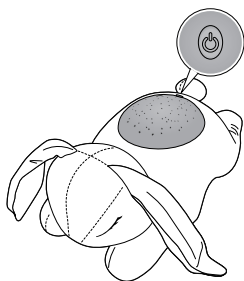



1. Odkręcić śrubkę na pokrywce komory baterii i zdjąć tę pokrywkę.
2. Włożyć dołączone do zestawu baterie zgodnie z rysunkiem, wzgl. wymienić zużyte baterie na nowe tego samego typu (patrz rozdział „Dane techniczne”).
3. Nałożyć pokrywkę komory baterii i przykręcić śrubkę siłą ręki.

Włączanie / wyłączenie lampki



- ▷ Aby włączyć lampkę, przesunąć włącznik/wyłącznik na spodzie zajęczka w kierunku **ON**.
- ▷ Aby wyłączyć lampkę **na stałe**, przesunąć włącznik/wyłącznik na spodzie zajęczka w kierunku **OFF**.




- ▷ Aby zmienić kolor świecenia lub w międzyczasie włączyć i wyłączyć lampkę, naciskać przełącznik  na górze kopułki.

Kolejność:

1. czerwony
2. biały
3. zielony
4. pomarańczowy
5. automatyczna zmiana kolorów
6. lampka wyłączona

Automatyczne wyłączenie lampki

- ▷ Po 30 minutach pracy lampka wyłącza się automatycznie. Aby ponownie włączyć lampkę, nacisnąć przełącznik  na górze kopułki.

Czyszczenie

UWAGA - ryzyko szkód materialnych

- Nie wolno narażać urządzenia na działanie wilgoci.
Chronić produkt przed wodą kapiącą i rozpryskową.
- Do czyszczenia nie należy używać silnych chemikaliów ani agresywnych lub szorujących środków czyszczących.

- ▷ W razie potrzeby przetrzeć produkt lekko zwilżoną miękką ściereczką.
- ▷ Pluszowej poszewki zajączka nie można zdjąć ani uprać.

Dane techniczne

Model:	394 555
Baterie:	3x LR6 (AA) / 1,5 V
Źródło światła:	dioda LED (wbudowana na stałe)
Czas działania:	ok. 50 godzin (przy nowych bateriach alkalicznych i temperaturze pokojowej)
Temperatura otoczenia:	od +10°C do +40°C
Made exclusively for:	Tchibo GmbH, Überseering 18, 22297 Hamburg, Germany www.tchibo.pl

W ramach doskonalenia produktu zastrzegamy sobie prawo do wprowadzania zmian w jego konstrukcji i wyglądzie.



Numer artykułu:

394 555
