


Tchibo

2 lampki wielofunkcyjne LED

pl Informacje o produkcie



Wskazówki bezpieczeństwa

- Lampki wielofunkcyjne LED są przeznaczone do użytku w suchych pomieszczeniach jako światło pomocnicze i element wspomagający orientację w ciemności. Zaprojektowano je tylko do celów dekoracyjnych w prywatnym gospodarstwie domowym. Nie nadają się do oświetlania pomieszczeń.
- Dzieci nie mogą mieć dostępu do materiałów opakowaniowych. Istnieje m.in. niebezpieczeństwo uduszenia!
- Połknięcie baterii może być śmiertelnie niebezpieczne. Połknięta bateria może w ciągu 2 godzin doprowadzić do ciężkich (chemicznych) poparzeń wewnętrznych oraz do śmierci. Dlatego zarówno nowe, jak i zużyte baterie oraz produkt należy przechowywać poza zasięgiem dzieci. W przypadku podejrzenia, że bateria została połknięta lub dostała się do organizmu w inny sposób, należy natychmiast skorzystać z pomocy medycznej.
- Baterii nie wolno ładować, rozbierać na części, wrzucać do ognia ani zwierać.
- Chronić baterie przed nadmiernym ciepłem. Baterie należy wyjąć z produktu, gdy są zużyte lub gdy produkt nie będzie przez dłuższy czas używany. Dzięki temu można uniknąć szkód, które mogą powstać wskutek wycieku elektrolitu.
- Zawsze wymieniać wszystkie baterie. Nie używać jednocześnie baterii różnych typów, marek lub o różnej pojemności. Podczas wkładania baterii należy zwrócić uwagę na prawidłowe ułożenie biegunów (+/-).
- Nie zanurzać lampek LED w wodzie ani w innych cieczach.

- Nie patrzeć bezpośrednio w światło lampek LED.
- Nie naklejać lampek LED na wrażliwe powierzchnie, które mogłyby zostać uszkodzone, jeżeli zostaną odklejone.
- Nie wolno zaklejać, zasłaniać ani zamalowywać czujnika ruchu.
- Ze względu na bardzo długą żywotność diod LED ich wymiana nie jest konieczna. Nie możliwości wymiany tych diod ani nie wolno tego robić.
- Aby paski przyklepne tesa® dobrze przylegały, podłoże musi być wystarczająco twarde, czyste, suche, odtłuszczone, a także wolne od kurzu.

Dane techniczne

Model:	610 947
Baterie:	2x 3 baterie LR03 (AAA) / 1,5 V
Czas świecenia (na jednym zestawie baterii):	ok. 60 godzin
Funkcja automatycznego wyłączania po:	ok. 30 sekundach
Pole widzenia czujnika:	ok. 120°
Zasięg czujnika:	3 m

Made exclusively for: Tchibo GmbH, Überseering 18,
22297 Hamburg, Germany,
www.tchibo.pl



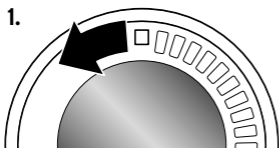
W ramach doskonalenia produktu zastrzegamy sobie prawo do wprowadzania zmian w jego konstrukcji i wyglądzie.

Usuwanie odpadów

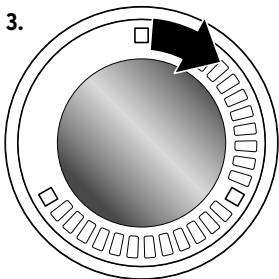


Urządzenia, które zostały oznaczone tym symbolem oraz zużyte **baterie i akumulatory** nie mogą być usuwane do zwykłych pojemników na odpady domowe! Użytkownik jest ustawowo zobowiązany do usuwania zużytego sprzętu oddzielnie od odpadów domowych oraz do przekazywania zużytych baterii/akumulatorów do gminnych lub miejskich punktów zbiórki, względnie usuwania ich do specjalnych pojemników udostępnionych w sklepach handlujących bateriami. Urządzenia elektryczne, baterie i akumulatory zawierają zarówno wartościowe materiały, jak i substancje niebezpieczne. W przypadku nieprawidłowego przechowywania i usuwania mogą one szkodzić zdrowiu oraz środowisku naturalnemu.

Wkładanie baterii

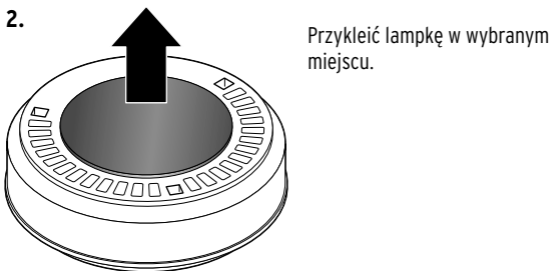
1.  Obrócić pokrywkę komory baterii z tyłu produktu w kierunku przeciwnym do ruchu wskazówek zegara. Zdjąć pokrywkę komory baterii ku górze.

2.  Włożyć baterie zgodnie z rysunkiem.

3.  Ponownie nałożyć pokrywkę komory baterii i obrócić ją do oporu w kierunku zgodnym z ruchem wskazówek zegara.



Montaż lampki



Obsługa

