


Tchibo

Budzik



pl Instrukcja obsługi

Tchibo GmbH D-22290 Hamburg · 128657CE1X2XIII · 2022-08

Wskazówki bezpieczeństwa

Należy dokładnie przeczytać wskazówki bezpieczeństwa i używać produktu zgodnie z niniejszą instrukcją, aby uniknąć obrażeń ciała lub uszkodzeń sprzętu. Zachować instrukcję do późniejszego wykorzystania.

Przeznaczenie

Produkt przeznaczony jest do użytku w suchych pomieszczeniach. Produkt zaprojektowano do użytku prywatnego i nie nadaje się do zastosowań komercyjnych. Produktu można używać tylko w umiarkowanych warunkach klimatycznych.

Niebezpieczeństwo - zagrożenie dla dzieci

- Dzieci nie mogą mieć dostępu do materiałów opakowaniowych. Istnieje m.in. niebezpieczeństwo uduszenia!
- Połknięcie baterii może być śmiertelnie niebezpieczne. Połknięta bateria może w ciągu dwóch godzin doprowadzić do ciężkich chemicznych poparzeń wewnętrznych oraz do śmierci. Dlatego zarówno nowe, jak i zużyte baterie oraz

produkt należy przechowywać poza zasięgiem dzieci. W razie przypuszczenia, że bateria została połknięta lub dostała się do organizmu w inny sposób, należy natychmiast zasięgnąć pomocy lekarskiej.

Ostrzeżenie przed pożarem/wybuchem

- Baterii nie wolno ładować, rozbierać na części, wrzucać do ognia ani zwierać.
- W razie potrzeby przed włożeniem baterii należy oczyścić styki baterii i urządzenia. Istnieje ryzyko przegrzania!
- Podczas wkładania baterii zwrócić uwagę na właściwe ułożenie biegunów (+/-).

Niebezpieczeństwo odniesienia obrażeń ciała

- W przypadku wycieku z baterii należy unikać kontaktu ze skórą, oczami i śluzówkami. W razie potrzeby przepłukać miejsca kontaktu wodą i natychmiast udać się do lekarza.


Szkody materialne

- Do czyszczenia nie należy używać szorujących lub żrących środków czyszczących ani twardych szczotek itp.

- Chronić baterie przed nadmiernym ciepłem. Baterię należy wyjąć z produktu, gdy jest zużyta lub gdy produkt nie będzie przez dłuższy czas używany. Dzięki temu można uniknąć szkód, które mogą powstać wskutek wycieku elektrolitu.
 - Produkt należy chronić przed wstrząsami, upadkiem, kurzem/ pyłem, wilgocią, bezpośrednim działaniem promieni słonecznych oraz skrajnymi temperaturami.
-

Dane techniczne

Model:	659 953
Bateria:	1x LR6 (AA) / 1,5 V
Made exclusively for:	Tchibo GmbH, Überseering 18, 22297 Hamburg, Germany, www.tchibo.pl

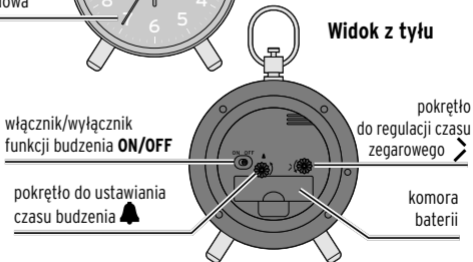
 W ramach doskonalenia produktu zastrzegamy sobie prawo do wprowadzania zmian w jego konstrukcji i wyglądzie.

Widok całego zestawu (zakres dostawy)

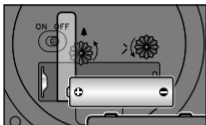
Widok z przodu



Widok z tyłu



Przygotowanie do użytkowania / wkładanie baterii



1. Otworzyć komorę baterii.
 2. Włożyć dołączone do zestawu baterie do komory baterii. Podczas wkładania baterii zwrócić uwagę na właściwe ułożenie biegunów (+/-).
 3. Ponownie zamknąć komorę baterii.
 4. Ustawić aktualny czas za pomocą pokrętki do regulacji czasu zegarowego ➤.
- ▷ Nacisnąć krótko przycisk na górze budzika, aby włączyć lampkę na kilka sekund.

Funkcja budzenia

Nastawianie czasu budzenia

- ▷ Pokrętkiem do ustawiania czasu budzenia 🔔 ustawić żądany czas budzenia.

Aktywacja funkcji budzenia

- ▷ Przesunąć włącznik/wyłącznik do pozycji **ON**, aby włączyć funkcję budzenia.
O ustawionym czasie budzenia rozbrzmiewa sygnał alarmu.

Przerywanie i wyłączenie alarmu

- ▷ Aby przerwać alarm, nacisnąć krótko przycisk w górnej części budzika.

Sygnał alarmu ucicha, lampka włącza się na kilka sekund.

Po ok. 5 minutach sygnał alarmu rozbrzmiewa ponownie.

Sygnał alarmu można przerywać dowolnie często w ciągu ok. 35 minut, po czym każdorazowo rozbrzmiewa on ponownie.

Jeżeli alarm nie zostanie przerwany bądź wyłączony, będzie rozbrzmiewał coraz głośniej przez około 35 minut w 3 stopniach intensywności. Następnie wyłącza się i rozbrzmiewa ponownie po 12 godzinach.

- ▷ Przesunąć włącznik/wyłącznik do pozycji **OFF**, aby wyłączyć sygnał oraz funkcję budzenia.

Usuwanie odpadów

Opakowanie należy usuwać zgodnie z zasadami segregacji odpadów. Należy wykorzystać lokalne możliwości oddzielnego zbierania papieru, tektury oraz opakowań lekkich.



Urządzenia, baterie i akumulatory, które zostały oznaczone tym symbolem, nie mogą być usuwane do zwykłych pojemników na odpady domowe!

Użytkownik jest ustawowo zobowiązany do usuwania zużytego sprzętu oddzielnie od odpadów domowych. Urządzenia elektryczne zawierają substancje niebezpieczne. W przypadku nieprawidłowego przechowywania i usuwania mogą one szkodzić zdrowiu oraz środowisku naturalnemu. Informacji na temat punktów zbiórki bezpłatnie przyjmujących zużyty sprzęt udziela administracja samorządowa. Zużyte baterie i akumulatory należy przekazywać do gminnych bądź miejskich punktów zbiórki lub też wrzucać je do specjalnych pojemników, udostępnionych w sklepach handlujących bateriami.

Numer artykułu: 659 953