

Dodatkowe informacje dot. dołączonej baterii:

Producent: Naccon Power Technology Co. Ltd
6F, Block A, DongShanGang Industrial Park, Xixiang St., Bao'An District, Shenzhen, Chiny
Marka: NACCON
Strona internetowa: www.naccon.com
E-mail: aguogo@naccon.com

Pozostałe elementy dostawy (nieujęte na rysunku):
• 1 bateria

Wskazówki bezpieczeństwa

Należy dokładnie przeczytać wskazówki bezpieczeństwa i używać produkt wyłącznie w sposób opisany w tej instrukcji, aby uniknąć niezamierzonych obrażeń ciała lub uszkodzeń sprzętu. Zachować instrukcję do późniejszego wykorzystania. W razie zmiany właściciela produktu należy przekazać również tę instrukcję.

Przeznaczenie

Elektryczna zalotka do rzęs jest przeznaczona do formowania rzęs u ludzi za pomocą ciepła. Produkt został zaprojektowany do użytku prywatnego i nie nadaje się do zastosowań komercyjnych.

Nie używać tego urządzenia, jeśli użytkownik ...

- ... cierpi na reakcje alergiczne w okolicy oczu,
- ... ma rany, stany zapalne lub obrzęk w okolicy oczu,
- ... ma zapalenie spojówek lub inne choroby oczu,
- ... nosi soczewki kontaktowe.

Niebezpieczeństwo dla dzieci i osób z ograniczoną zdolnością obsługi urządzeń

- Dzieci nie potrafią rozpoznać niebezpieczeństw wynikających z nieprawidłowego obchodzenia się z urządzeniami elektrycznymi, dlatego nie mogą mieć dostępu do produktu.
- Połknięcie baterii może być śmiertelnie niebezpieczne. Połknięta bateria może w ciągu 2 godzin doprowadzić do ciężkich chemicznych poparzeń wewnętrznych oraz do śmierci. Dlatego zarówno nowe, jak i zużyte baterie oraz produkt należy przechowywać poza zasięgiem dzieci. W razie przypuszczenia, że bateria została połknięta lub dostała się do organizmu w inny sposób, należy natychmiast zasięgnąć pomocy lekarskiej.
- Dzieci nie mogą mieć dostępu do materiałów opakowaniowych. Istnieje m.in. niebezpieczeństwo uduszenia!

Niebezpieczeństwo pożaru/wybuchu

- Baterii nie wolno ładować, rozbierać na części lub rozbijać, wrzucać do ognia lub do gorącego piekarnika ani nie wolno ich zwierać.
- W razie potrzeby przed włożeniem baterii należy oczyścić styki baterii i urządzenia. Niebezpieczeństwo przegrzania!
- Uwaga! Baterie mogą wybuchnąć, jeśli zostaną nieprawidłowo włożone (np. baterie litowe). Podczas wkładania baterii zwrócić uwagę na właściwe ułożenie biegunów (+/-).
- Baterie wystawione na działanie nadmiernego ciepła, bezpośredniego działania promieni słonecznych lub skrajnych temperatur mogą wybuchnąć lub może dojść do wydostania się z nich łatwopalnych cieczy lub gazów. Należy chronić baterie przed nadmiernym ciepłem, bezpośrednim działaniem promieni słonecznych oraz skrajnymi temperaturami.
- Baterie wystawione na działanie skrajnie niskiego ciśnienia powietrza (np. na dużych wysokościach) mogą wybuchnąć lub może dojść do wydostania się z nich łatwopalnych cieczy lub gazów.
- Uwaga! Istnieje niebezpieczeństwo wybuchu, jeśli zostanie włożona bateria nieprawidłowego typu. Należy stosować tylko baterie tego samego lub równoważnego typu (patrz rozdział „Dane techniczne”).

Niebezpieczeństwo odniesienia obrażeń ciała

- Nie dotykać oczu zaokrąglonym grzebykiem.
- W przypadku odczuwania bólu lub dyskomfortu w okolicy oczu w trakcie lub po użyciu produktu, należy natychmiast przerwać jego używanie. Jeśli ból lub dyskomfort nie ustępują, należy w razie konieczności udać się do lekarza.
- Ze względów higienicznych urządzenie powinno być używane tylko przez jedną osobę.
- Nie uruchamiać urządzenia, jeśli ma widoczne uszkodzenia.
- W przypadku wycieku z baterii należy unikać kontaktu ze skórą, oczami i błonami śluzowymi. W razie potrzeby opłukać miejsca kontaktu wodą i natychmiast udać się do lekarza.

Szkody materialne

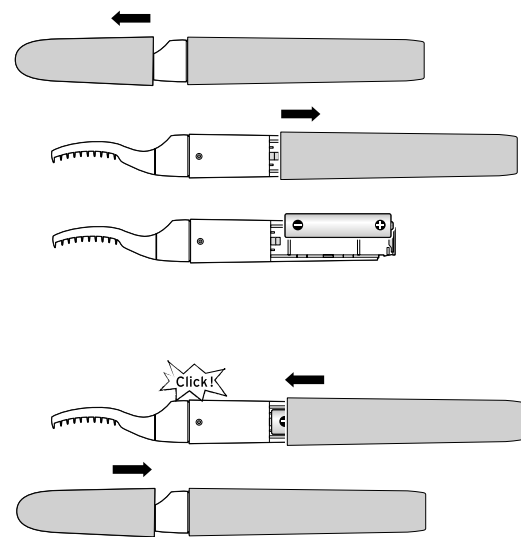
- Urządzenie należy chronić przed wstrząsami, upadkiem, kurzem/pyłem, bezpośrednim działaniem promieni słonecznych oraz skrajnymi temperaturami.
- Podczas używania lub czyszczenia nie wolno zanurzać urządzenia w wodzie ani innych cieczach. Należy je chronić przed działaniem wilgoci.
- Baterię należy wyjąć z produktu, gdy jest zużyta lub gdy produkt nie będzie przez dłuższy czas używany. Dzięki temu można uniknąć szkód, które mogą powstać wskutek wycieku elektrolitu.
- Do czyszczenia nie należy używać szorujących lub żrących środków czyszczących, względnie twardych szczotek itp.

Dane techniczne

Model:	694 971
Bateria:	1x LR03 (AAA) / 1,5 V (ZnMnO2)
Czas nagrzewania:	ok. 90 sekund
Temperatura otoczenia:	od +10°C do +40°C
Made exclusively for:	Tchibo GmbH, Überseering 18, 22297 Hamburg, Germany, www.tchibo.pl
W ramach doskonalenia produktu zastrzegamy sobie prawo do wprowadzania zmian w jego konstrukcji i wyglądzie.	

Przygotowanie do użytkowania

Wkładanie baterii



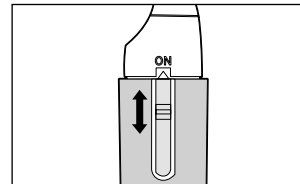
1. Zdjąć zatyczkę ochronną.
2. Zdjąć osłonę rączki.
3. Włożyć baterię do komory baterii zgodnie z rysunkiem umieszczonym w komorze baterii. Zwrócić przy tym uwagę na właściwe ułożenie biegunów baterii (+/-).
4. Ponownie nasunąć osłonę rączki na urządzenie.
5. Z powrotem założyć zatyczkę ochronną.



Wymiana baterii staje się konieczna, gdy wskaźnik temperatury przestaje świecić na czerwono, a urządzenie przestaje się nagrzewać.

Obsługa

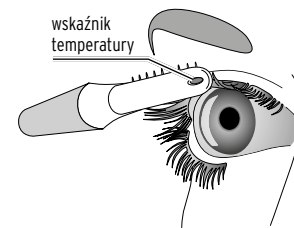
Włączanie/wyłączanie urządzenia



- ▶ **Włączanie:** Przesunąć włącznik/wyłącznik do oporu do góry do pozycji **ON**.
- ▶ **Wyłączanie:** Przesunąć włącznik/wyłącznik do oporu do dołu.

Formowanie rzęs

- Zalotki można używać również na rzęsach pomalowanych tuszem do rzęs.
- Zawsze używać zalotki przed lustrem, aby wszystko wyraźnie widzieć i nie zranić się.



1. Włączyć urządzenie. Wraz ze wzrostem temperatury wskaźnik temperatury zmienia kolor z niebieskiego na czerwony, aż do osiągnięcia optymalnej temperatury po około 90 sekundach.
2. Przeciagnąć zaokrąglony grzebyk powoli i równomiernie kilka razy wzdłuż górnej linii rzęs od nasady do końcówek rzęs, jak pokazano na rysunku. Jedno takie przeciagnięcie grzebyka powinno trwać maksymalnie 10 sekund na linię rzęs.
3. Powtórz czynność na dolnej linii rzęs.
4. Następnie nadać kształt rzęsom na drugim oku.
5. Następnie wyłączyć urządzenie.
6. W razie potrzeby pomalować rzęsy tuszem.

Po użyciu

Czyszczenie

- WSKAZÓWKA** - ryzyko szkód materialnych
- Urządzenia nie można zanurzać w wodzie ani innych cieczach. Należy je chronić przed działaniem wilgoci.
 - Do czyszczenia nie należy używać silnych chemikaliów ani agresywnych lub rysujących powierzchni środków czyszczących.

▶ Po każdym użyciu przetrzeć urządzenie suchą lub lekko zwilżoną w czystej wodzie szmatką. Zwrócić przy tym uwagę, aby wilgoć nie przedostała się do wnętrza urządzenia.

Przechowywanie

- ▶ Po wyczyszczeniu urządzenia założyć zatyczkę ochronną.
- ▶ Jeżeli urządzenie nie jest używane, należy je przechowywać w chłodnym, suchym i nienasłonecznionym miejscu.

Usuwanie odpadów

Produkt, jego opakowanie oraz dołączona w komplecie bateria zawierają wartościowe materiały, które nadają się do ponownego wykorzystania. Ponowne przetwarzanie odpadów powoduje zmniejszenie ich ilości i przyczynia się do ochrony środowiska naturalnego.

Opakowanie należy usunąć zgodnie z zasadami segregacji odpadów. Należy wykorzystać lokalne możliwości oddzielnego zbierania papieru, tektury oraz opakowań lekkich.



Urządzenia, baterie i akumulatory, które zostały oznaczone tym symbolem, nie mogą być usuwane do zwykłych pojemników na odpady domowe!

Użytkownik jest ustawowo zobowiązany do usuwania zużytego sprzętu oddzielnie od odpadów domowych. Urządzenia elektryczne zawierają substancje niebezpieczne. W przypadku nieprawidłowego przechowywania i usuwania mogą one szkodzić zdrowiu oraz środowisku naturalnemu. Informacji na temat punktów zbiórki bezpłatnie przyjmujących zużyty sprzęt udzieli Państwu administracja samorządowa. Zużyte baterie i akumulatory należy przekazywać do gminnych bądź miejskich punktów zbiórki lub też wrzucać je do specjalnych pojemników, udoświadczonych w sklepach handlujących bateriami. Przed utylizacją należy zakleić taśmą styki baterii/akumulatorów litowych.

