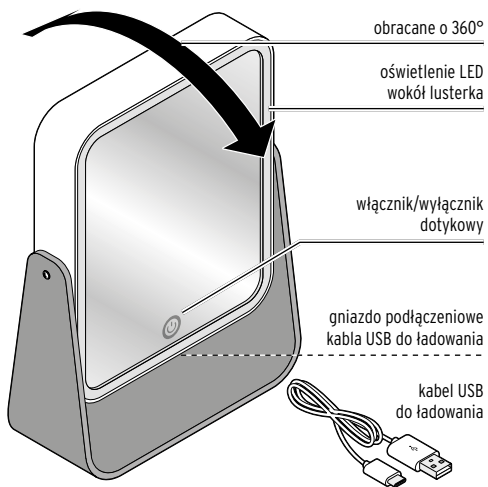


Lusterko kosmetyczne LED

PL Instrukcja użytkownika

Wskazówki bezpieczeństwa 

Należy dokładnie przeczytać wskazówki bezpieczeństwa i używać produkt wyłącznie zgodnie z opisem w niniejszej instrukcji, aby uniknąć niezamierzonych obrażeń ciała lub uszkodzeń sprzętu. Zachować instrukcję do późniejszego wykorzystania. W razie zmiany właściciela produktu należy przekazać również tę instrukcję.

Przeznaczenie

Produkt zaprojektowano do użytku prywatnego i nie nadaje się do zastosowań komercyjnych.

Niebezpieczeństwo – zagrożenie dla dzieci

- Dzieci nie potrafią rozpoznać niebezpieczeństw wynikających z nieprawidłowego obchodzenia się z urządzeniami elektrycznymi, dlatego nie mogą mieć dostępu do produktu.
- Dzieci nie mogą mieć dostępu do materiałów opakowaniowych. Istnieje m.in. niebezpieczeństwo uduszenia!

Niebezpieczeństwo porażenia prądem elektrycznym

- Nie wolno wprowadzać żadnych zmian w produkcie. Wszelkie naprawy produktu należy zlecać tylko zakładom specjalistycznym. Nieprawidłowo wykonane naprawy mogą prowadzić do powstania poważnych zagrożeń dla użytkownika.
- Podczas ładowania akumulatora lusterka LED należy pamiętać o następujących kwestiach:
 - Nie wolno ładować lusterka LED w łazience ani w innych wilgotnych pomieszczeniach.
 - Jeśli lusterko kosmetyczne LED ulegnie zamoczeniu, wówczas przed podłączeniem go do sieci elektrycznej za pomocą kabla USB do ładowania należy odczekać, aż całkowicie wyschnie.

- Na produkcie ani w jego pobliżu nie ustawiać żadnych naczyń wypełnionych cieczą, np. wazonów. Naczynie może się przewrócić, a zawarta w nim ciecz może negatywnie wpłynąć na bezpieczeństwo elektryczne produktu. Istnieje niebezpieczeństwo porażenia prądem elektrycznym.
- Do ładowania należy używać wyłącznie przystosowanych do tego celu ładowarek.
- Nie wolno stosować niesprawnych/uszkodzonych ładowarek ani próbować ich naprawiać.
- Lusterka kosmetyczne LED nie wolno podłączać do sieci elektrycznej w przypadku, gdy samo lusterko lub kabel USB do ładowania wykazują widoczne uszkodzenia.

Niebezpieczeństwo oparzeń/pożaru

- Nie ma możliwości samodzielnej wymiany lub demontażu wbudowanego akumulatora ani nie wolno tego robić. Istnieje niebezpieczeństwo wybuchu wskutek niewłaściwej wymiany akumulatora. Na wymianę należy stosować tylko akumulator tego samego lub równoważnego typu. W przypadku, gdy akumulator jest uszkodzony, należy skontaktować się z zakładem specjalistycznym.
- W pobliżu produktu nie wolno stawiać żadnych źródeł otwartego ognia, takich jak np. palące się świece. Należy zawsze trzymać świece i inne źródła otwartego ognia z dala od produktu, aby zapobiec rozprzestrzenianiu się ognia.
- Produkt zawiera akumulator litowo-polimerowy. Akumulatora nie wolno rozbiierać na części, wrzucać do ognia ani zwiercać.
- Akumulatorów nie wolno modyfikować ani deformować/podgrzewać/rozbiierać na części.

Szkody materiałne

- Nie wolno zanurzać lusterka kosmetycznego LED ani kabla USB do ładowania w wodzie lub w innych cieczach.
- Należy zwracać uwagę na to, aby wilgoć nie dostała się do gniazda podłączeniowego USB.
- Kabel USB do ładowania należy poprowadzić w taki sposób, aby podczas ładowania wykluczyć możliwość przypadkowego zrzucenia lusterka kosmetycznego LED przez pociągnięcie kabla.
- Kabel USB do ładowania nie może być zagięty ani przygnieciony. Kabel USB do ładowania należy też trzymać z dala od ostrych krawędzi i źródeł ciepła.
- Produktu nie należy wystawiać na działanie silnych wstrząsów. Chronić produkt przed kurzem/pyłem, wilgocią, bezpośrednim działaniem promieni słonecznych oraz skrajnymi temperaturami.
- Do czyszczenia nie należy używać szorujących lub żrących środków czyszczących, względnie twardych szczotek itp.
- Nie ma możliwości wymiany wbudowanych diod LED ani nie wolno tego robić.
- Nie można całkowicie wykluczyć, że niektóre lakiery, tworzywa sztuczne lub środki do pielęgnacji mebli mogą wejść w agresywne reakcje z materiałem antypoślizgowych nóżek produktu i rozmiękczyć je. Aby uniknąć niepożądanych śladów na meblach, należy w razie potrzeby umieścić pod produktem podkładkę antypoślizgową.

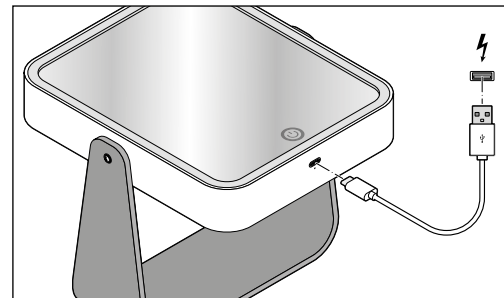
Dane techniczne

Model:	697 367
Akumulator:	litowo-polimerowy 3,7 V --- 1000 mAh (przebadano wg UN 38.3) energia znamionowa: 3,7 Wh (bez możliwości wymiany)
Wejście:	5 V --- 0,4 A (symbol --- oznacza prąd stały)
Czas ładowania:	ok. 3,5 godziny
Czas pracy:	ok. 6 godzin
Źródło światła:	diody LED (5500 K: światło dzienne)
Temperatura otoczenia:	od +10°C do +40°C
Made exclusively for:	Tchibo GmbH, Überseering 18, 22297 Hamburg, Germany, www.tchibo.pl

Ładowanie akumulatora

Aby chronić akumulator przed uszkodzeniem, w chwili dostawy jest on naładowany jedynie w połowie. Dlatego przed pierwszym użyciem należy całkowicie naładować akumulator z sieci elektrycznej za pośrednictwem zasilacza sieciowego (poza zakresem dostawy).

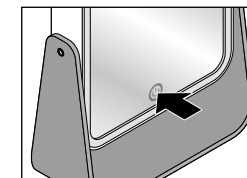
W trakcie procesu ładowania można włączyć oświetlenie LED lusterka, jednak wydłuży to czas ładowania.



1. Jeden koniec kabla USB do ładowania włożyć do gniazda podłączeniowego z boku lusterka kosmetycznego LED.
 2. Drugi koniec kabla USB do ładowania podłączyć do odpowiedniego zasilacza sieciowego USB (poza zakresem dostawy), a następnie włożyć ten zasilacz do gniazda elektrycznego.
- W trakcie procesu ładowania lampka kontrolna świeci na czerwono. Gdy akumulator jest całkowicie rozładowany, normalny proces ładowania trwa ok. 3,5 godziny. Gdy lampka kontrolna ładowania zmieni kolor na zielony, oznacza to, że akumulator jest całkowicie naładowany.
3. Po zakończeniu ładowania wyciągnąć zasilacz sieciowy z gniazda elektrycznego i odłączyć kabel USB do ładowania od lusterka kosmetycznego LED.

Przy całkowicie naładowanym akumulatorze oświetlenie LED lusterka może być używane przez ok. 6 godzin. Dopiero gdy nie będzie się już dało włączyć oświetlenia LED, należy ponownie całkowicie naładować akumulator.

Włączanie i wyłączanie oświetlenia LED



1. Dotknąć lekko włącznik/wyłącznik w dolnej części lusterka, aby włączyć oświetlenie LED i regulować jego jasność: jasny > ciemniejszy > ciemny > jasny itd.

Po włączeniu diody LED świecą zawsze jasnym światłem.

2. Dotknąć i przytrzymać włącznik/wyłącznik, aby wyłączyć oświetlenie LED.

Czyszczenie

- ▷ W razie potrzeby przetrzeć podstawę i ramę produktu miękką, lekko zwilżoną ściereczką.
- ▷ Powierzchnię lusterka ostrożnie wytrzeć za pomocą miękkiej, lekko zwilżonej w czystej wodzie szmatki, a następnie wytrzeć do sucha (nie używać żadnego płynu do mycia szyb!). Do gniazda podłączeniowego USB nie może przedostać się wilgoć!

Usuwanie odpadów

Produkt, jego opakowanie oraz wbudowany akumulator zawierają wartościowe materiały, które nadają się do ponownego wykorzystania. Ponowne przetwarzanie odpadów powoduje zmniejszenie ich ilości i przyczynia się do ochrony środowiska naturalnego. **Opakowanie** należy usunąć zgodnie z zasadami segregacji odpadów. Należy wykorzystać lokalne możliwości oddzielnego zbierania papieru, tektury oraz opakowań lekkich.



Urządzenia, baterie i akumulatory, które zostały oznaczone tym symbolem, nie mogą być usuwane do zwykłych pojemników na odpady domowe!

Użytkownik jest ustawowo zobowiązany do usuwania użytego sprzętu oddzielnie od odpadów domowych. Urządzenia elektryczne zawierają substancje niebezpieczne. W przypadku nieprawidłowego przechowywania i usuwania mogą one szkodzić zdrowiu oraz środowisku naturalnemu. Informacji na temat punktów zbiórki bezpłatnie przyjmujących użyty sprzęt udziela administracja samorządowa. Zużyte baterie i akumulatory należy przekazywać do gminnych bądź miejskich punktów zbiórki lub też wrzucać je do specjalnych pojemników, udostępnionych w sklepach handlujących bateriami. Przed utylizacją należy zakleić taśmą styki baterii/akumulatorów litowych.

Uwaga! To urządzenie zawiera akumulator, który ze względów bezpieczeństwa jest wbudowany na stałe i nie może być wyjęty bez zniszczenia obudowy produktu. Nieprawidłowy demontaż akumulatora może stwarzać zagrożenie dla bezpieczeństwa użytkownika. Z tego powodu należy przekazać użyty produkt w stanie nieotwartym do punktu zbiórki, który zadba o właściwą utylizację produktu oraz zawartego w nim akumulatora.

Numer artykułu: 697 367