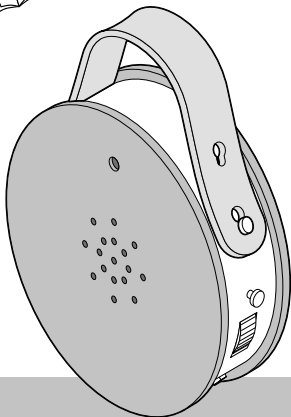




## Odtwarzacz śpiewu ptaków

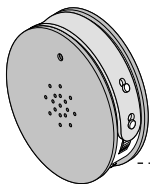


**Numer artykułu: 640 000**

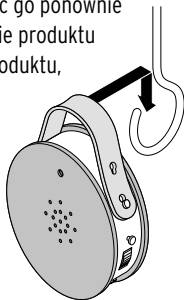
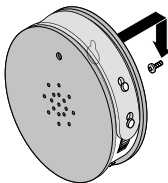
Tchibo GmbH D-22290 Hamburg · 122509AB3X4XII · 2021-11

### Ustawianie lub zawieszanie produktu

- ▶ Produkt można po prostu postawić na równej powierzchni. W celu zapewnienia lepszej stateczności tylna bambusowa tarcza głośnika jest w dolnej części spłaszczona.
- ▶ Aby zawiesić produkt, należy odzepić pasek i przyczepić go ponownie w sposób pokazany na rysunku. Umożliwia to zawieszenie produktu za pasek. Można także użyć „dziurki od klucza” z tyłu produktu, aby zawiesić go na gwoździu/wkręcie itp.



tylna tarcza  
spłaszczona u dołu

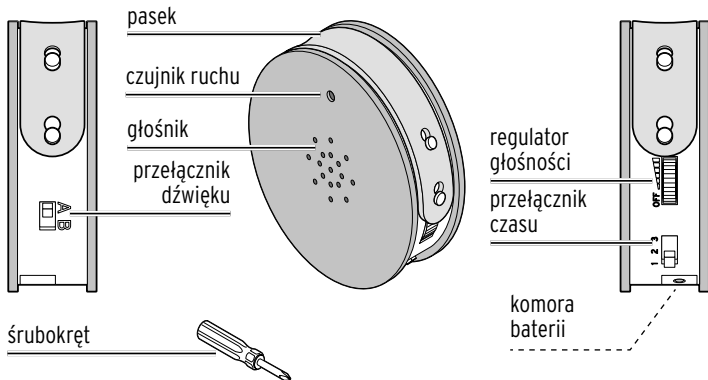


## Wskazówki bezpieczeństwa

Należy dokładnie przeczytać wskazówki bezpieczeństwa i użytkować produkt wyłącznie w sposób opisany w tej instrukcji, aby uniknąć niezamierzonych urazów ciała lub uszkodzeń sprzętu. Zachować instrukcję do późniejszego wykorzystania. W razie zmiany właściciela produktu należy przekazać również tę instrukcję.

- Produkt przewidziany jest do użytku w suchych pomieszczeniach.
- Produkt zaprojektowano do użytku prywatnego i nie nadaje się do zastosowań komercyjnych.
- Produkt nie jest zabawką.
- Połknięcie baterii może być śmiertelnie niebezpieczne. Połknięta bateria może w ciągu jedynie 2 godzin doprowadzić do ciężkich (chemicznych) poparzeń wewnętrznych oraz do śmierci. Dlatego należy przechowywać zarówno nowe, jak i zużyte baterie oraz produkt w miejscu niedostępnym dla dzieci. W przypadku podejrzenia, że bateria została połknięta lub dostała się do organizmu w inny sposób, należy natychmiast skorzystać z pomocy medycznej.
- W przypadku wycieku z baterii należy unikać kontaktu ze skórą, oczami i słuchówkami. W razie potrzeby opłukać miejsca kontaktu wodą i natychmiast udać się do lekarza.
- Baterii nie wolno ładować, rozbierać na części, wrzucać do ognia ani zwierać.
- Baterie należy chronić przed nadmiernym działaniem ciepła. Baterie należy wyjąć z urządzenia, jeśli są zużyte lub jeśli urządzenie nie będzie dłużej używane. Dzięki temu można uniknąć szkód, które mogą powstać wskutek wycieku elektrolitu.
- Należy zawsze wymieniać wszystkie baterie. Nie mieszać ze sobą starych i nowych baterii, baterii różnych typów, marek lub o różnej pojemności.
- Podczas wkładania baterii należy zwrócić uwagę na właściwe ułożenie biegunów (+/-).

## Widok całego zestawu (zakres dostawy)



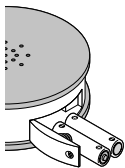
## Dane techniczne

Model: 640 000  
Baterie: 2x LR6 (AA) / 1,5 V  
Temperatura otoczenia: od +10°C do +40°C

Made exclusively for:  
Tchibo GmbH, Überseering 18,  
22297 Hamburg, Germany  
[www.tchibo.pl](http://www.tchibo.pl)



## Wkładanie / wymiana baterii



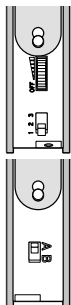
1. Odkręcić śrubkę i otworzyć pokrywkę komory baterii.
2. Ewentualnie wyjąć zużyte baterie i włożyć nowe zgodnie z rysunkiem. Należy przy tym zwrócić uwagę na właściwe ułożenie biegunów (+/-).

3. Zamknąć pokrywkę komory baterii i wkręcić śrubkę.

Akumulatory (baterie wielokrotnego ładowania) nie nadają się do zasilania tego produktu.

Należy przy tym zwrócić uwagę na właściwe ułożenie biegunów (+/-).

## Obsługa



▷ Za pomocą regulatora głośności można włączyć urządzenie i jednocześnie ustawić żądaną głośność dźwięku.

▷ W celu ustawienia odtwarzania danego dźwięku należy przesunąć przełącznik dźwięku do pozycji ...  
... **A** (śpiew ptaków)  
... **B** (szum morza).

▷ W celu wybrania czasu odtwarzania ustawić przełącznik czasu w pozycji ...  
... **1** (10 minut odtwarzania dźwięku)  
... **2** (5 minut odtwarzania dźwięku)  
... **3** (2 minuty odtwarzania dźwięku).

Gdy tylko czujnik ruchu wykryje jakiś ruch, przez ustawiony czas rozbrzmiewać będzie śpiew ptaków lub szum morza.

▷ Aby wyłączyć głośnik, przekręcić regulator głośności do pozycji **OFF**, do momentu słyszalnego zablokowania.

### Odtwarzacz nie reaguje na ruch?

Aby uniknąć nocnych zakłóceń, czujnik ruchu reaguje tylko przy wystarczającej jasności otoczenia. Jeżeli wybrane miejsce ustawienia/zawieszenia urządzenia jest zbyt ciemne lub w trakcie dnia ulega zbyt mocnemu zaciemnieniu, odtwarzacz będzie reagował na ruch dopiero wtedy, gdy otoczenie stanie się wystarczająco jasne. W razie potrzeby zalecamy wybrać inne miejsce ustawienia/zawieszenia urządzenia.

## Usuwanie odpadów

**Opakowanie** należy usunąć zgodnie z zasadami segregacji odpadów. Należy wykorzystać lokalne możliwości oddzielnego zbierania papieru, tektury oraz opakowań lekkich.



Urządzenia oznaczone tym symbolem, jak i zużyte baterie i akumulatory nie mogą być



usuwane do zwykłych pojemników na odpady domowe!

Użytkownik jest ustawowo zobowiązany do usuwania zużytego

sprzętu oddzielnie od odpadów domowych, a zużyte baterie i akumulatory przekazywać do gminnych bądź miejskich punktów zbiórki, wżgl. oddać w sklepie handlującym bateriami. Urządzenia elektryczne, baterie i akumulatory zawierają zarówno wartościowe materiały, jak i substancje niebezpieczne. W przypadku nieprawidłowego przechowywania i usuwania mogą one szkodzić zdrowiu oraz środowisku naturalnemu.