


Kicający zajaczek



pl Instrukcja obsługi

Drodzy Klienci!

Państwa dziecko z pewnością pokocha tego zajęczka!
Kiedy zajęczek jest włączony, kica do przodu, porusza
nosem i macha uszami.

Życzymy Państwu oraz Państwa dziecku wiele radości
podczas zabawy zajęczkiem.

Zespół Tchibo



www.tchibo.pl/instrukcje

Wskazówki bezpieczeństwa



Należy dokładnie przeczytać wskazówki bezpieczeństwa i używać produktu wyłącznie zgodnie z niniejszą instrukcją, aby uniknąć niezamierzonych obrażeń ciała lub uszkodzeń sprzętu.

Zachować instrukcję do późniejszego wykorzystania.

W razie zmiany właściciela produktu należy przekazać również tę instrukcję.

Przeznaczenie

- Produkt nadaje się jako zabawka dla dzieci od 12 miesiąca życia.
- Zaprojektowano go do użytku prywatnego i nie nadaje się on do zastosowań komercyjnych.

NIEBEZPIECZEŃSTWO - zagrożenie dla dzieci

- Połknięcie baterii lub akumulatorów może być śmiertelnie niebezpieczne. Połknięta bateria lub akumulator może w ciągu 2 godzin doprowadzić do ciężkich chemicznych poparzeń wewnętrznych oraz do śmierci. Dlatego zarówno nowe, jak i zużyte baterie lub akumulatory oraz produkt należy przechowywać poza zasięgiem dzieci. W przypadku podejrzenia, że bateria lub akumulator zostały połknięte lub dostały się do organizmu w inny sposób, należy natychmiast skorzystać z pomocy medycznej.
- Jeżeli stosowane są akumulatory (baterie wielokrotnego ładowania), mogą one być ładowane wyłącznie przez osobę dorosłą i w przewidzianej do tego ładowarce. W celu naładowania należy je wyjąć z produktu.
- Baterie lub akumulatory mogą być wkładane lub wymieniane wyłącznie przez osoby dorosłe.
- Materiały opakowaniowe trzymać z dala od dzieci. Istnieje m.in. niebezpieczeństwo uduszenia!

OSTRZEŻENIE przed obrażeniami ciała

- W przypadku wycieku z baterii należy unikać kontaktu ze skórą, oczami i śluzówkami. W razie potrzeby przemyć miejsca kontaktu wodą i niezwłocznie udać się do lekarza.

OSTRZEŻENIE przed pożarem/wybuchem

- Nie wolno ładować zwykłych baterii jednorazowego użytku.
- Baterii (akumulatorów) nie wolno rozbierać na części, wrzucać do ognia ani zwierać.

UWAGA - ryzyko odniesienia obrażeń ciała i szkód materialnych

- Nie wolno zwierać zacisków przyłączeniowych w komorze baterii.
- Baterie lub akumulatory wyjąć z produktu, gdy są zużyte lub gdy produkt nie będzie przez dłuższy czas używany. Dzięki temu można uniknąć szkód, które mogą powstać wskutek wycieku elektrolitu.
- Należy zawsze wymieniać wszystkie baterie/akumulatory. Nie używać jednocześnie starych i nowych baterii lub akumulatorów, ani też baterii lub akumulatorów różnych typów, marek lub o różnej pojemności. Podczas wkładania baterii (akumulatorów) należy zwrócić uwagę na właściwe ułożenie biegunów (+/-).
- Produktu nie wolno zanurzać w wodzie. Chronić go przed wodą kapiącą i rozpryskową.
- Produkt należy chronić przed wstrząsami, upadkiem, kurzem/pyłem, wilgocią, bezpośrednim działaniem promieni słonecznych oraz skrajnymi temperaturami.
- Regularnie kontrolować, czy produkt nie jest uszkodzony

i prawidłowo działa. Nie wolno wprowadzać żadnych zmian w produkcie. Wszelkie naprawy produktu należy przeprowadzać w zakładzie specjalistycznym lub w Centrum Serwisu.

- Do czyszczenia nie należy używać szorujących lub żrących środków czyszczących ani twardych szczotek itp.

Usuwanie odpadów

Produkt, jego opakowanie oraz dołączone w komplecie baterie zawierają wartościowe materiały, które nadają się do ponownego wykorzystania. Ponowne przetwarzanie odpadów powoduje zmniejszenie ich ilości i przyczynia się do ochrony środowiska naturalnego.

Opakowanie należy usunąć zgodnie z zasadami segregacji odpadów. Należy wykorzystać lokalne możliwości oddzielnego zbierania papieru, tektury oraz opakowań lekkich.



Urządzenia, które zostały oznaczone tym symbolem, nie mogą być usuwane do zwykłych pojemników na odpady domowe!

Użytkownik jest ustawowo zobowiązany do usuwania użytego sprzętu oddzielnie od odpadów domowych. Informacji na temat bezpłatnych punktów zbiórki użytego sprzętu udziela administracja samorządowa.



Baterii ani akumulatorów nie wolno usuwać jako zwykłych odpadów domowych!

Użytkownik jest ustawowo zobligowany do tego, aby przekazywać zużyte baterie i akumulatory do gminnych bądź miejskich punktów zbiórki lub usuwać je do specjalnych pojemników, udostępnionych w sklepach handlujących bateriami.

Przygotowanie do uruchomienia / Użytkowanie

Wkładanie / wymiana baterii

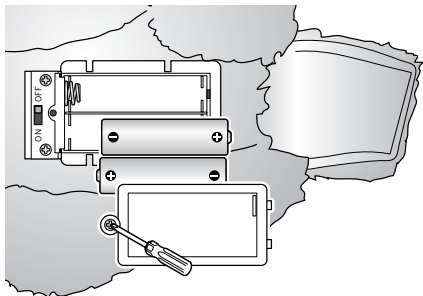


NIEBEZPIECZEŃSTWO dla dzieci - zagrożenie życia wskutek uduszenia/zakrztuszenia

- Baterie mogą być wkładane lub wymieniane wyłącznie przez osoby dorosłe.
- Po zamknięciu pokrywki komory baterii konieczne wkręcić śrubkę siłą ręki.

UWAGA - ryzyko szkód materialnych

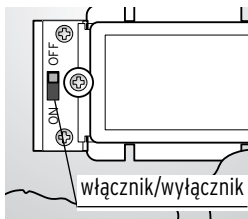
- Podczas wkładania baterii należy zwrócić uwagę na właściwe ułożenie biegunów (+/-).



1. Otworzyć materiałową klapkę na spodzie zajęcia.
2. Odkręcić śrubkę na pokrywce komory baterii i zdjąć tę pokrywkę.

3. Włożyć dołączone do zestawu baterie zgodnie z rysunkiem, wzgl. wymienić zużyte baterie na nowe tego samego typu (patrz rozdział „Dane techniczne”).
4. Nałożyć pokrywkę komory baterii i przykręcić śrubkę siłą ręki.
5. Zamknąć materiałową klapkę.

Włączanie/wyłączanie zabawki



1. Otworzyć materiałową klapkę na spodzie zajęczka.
2. Aby ...
... włączyć zajęczka, przesunąć włącznik/wyłącznik w kierunku **ON**.
... wyłączyć zajęczka, przesunąć włącznik/wyłącznik w kierunku **OFF**.
3. Zamknąć materiałową klapkę.

Czyszczenie

UWAGA - ryzyko szkód materialnych

- Nie wolno narażać urządzenia na działanie wilgoci. Chronić go przed wodą kapiącą i rozpryskową.
- Do czyszczenia nie należy używać silnych chemikaliów ani agresywnych lub szorujących środków czyszczących.

- ▷ W razie potrzeby przetrzeć produkt lekko zwilżoną miękką ściereczką.
- ▷ Pluszowej poszewki zajęczka nie można zdjąć ani uprać.

Dane techniczne

Model:	335 997
Baterie:	2x LR6 (AA) / 1,5 V
Poszewka pluszowa:	100% poliesteru
Temperatura otoczenia:	od +10°C do +40°C
Made exclusively for:	Tchibo GmbH, Überseering 18, 22297 Hamburg, Germany www.tchibo.pl

W ramach doskonalenia produktu zastrzegamy sobie prawo do wprowadzania zmian w jego konstrukcji i wyglądzie.



Numer artykułu: 335 997
