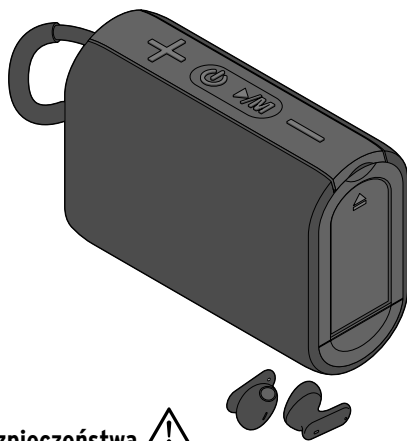


Słuchawki douszne z głośnikiem Bluetooth®

pl Instrukcja obsługi



Wskazówki bezpieczeństwa

Uwaga: Należy dokładnie przeczytać wskazówki bezpieczeństwa i użytkować produkt wyłącznie w sposób opisany w tej instrukcji, aby uniknąć niezamierzonych obrażeń ciała lub uszkodzeń sprzętu. Zachować instrukcję do późniejszego wykorzystania. W razie zmiany właściciela produktu należy przekazać również tę instrukcję.

Przeznaczenie

Słuchawki douszne z głośnikiem służą jako urządzenie wyjściowe do emisji dźwięku wytłanego przewodowo poprzez Bluetooth® z zewnętrznych urządzeń mobilnych, takich jak smartfony, tablety, laptopy itp. Przewidziano również inne gniazda podłączeniowe, umożliwiające odtwarzanie muzyki z innych urządzeń odtwarzających bez funkcji Bluetooth® (np. odtwarzaczy CD), pamięci przenośnych USB (pendrive'ów) lub też z kart pamięci SD. Produkt zaprojektowano do użytku prywatnego i nie nadaje się do zastosowań komercyjnych.

Głośnik pełni jednocześnie funkcję stacji ładowania dla słuchawek dousznych.

Produktu należy używać tylko w umiarkowanych warunkach klimatycznych.

Niebezpieczeństwo - zagrożenie dla dzieci

• Dzieci nie potrafią rozpoznać niebezpieczeństw wynikających z nieprawidłowego obchodzenia się z urządzeniami elektrycznymi. Należy poinstruować dzieci w zakresie prawidłowej obsługi i użytkowania produktu.

• Chronić dzieci przed dostępem do materiałów opakowaniowych oraz drobnych elementów, które mogą zostać połknięte. Istnieje m.in. niebezpieczeństwo uduszenia!

Niebezpieczeństwo odniesienia obrażeń ciała

• W przypadku używania słuchawek dousznych w trakcie uczestniczenia w ruchu drogowym należy dopilnować, aby użytkownik dobrze słyszał również dźwięki otoczenia. Przed użyciem słuchawek należy dowiedzieć się, czy korzystanie ze słuchawek dousznych w ruchu drogowym nie podlega w kraju użytkownika żadnym ograniczeniom.

• Słuchanie głośnej muzyki może w dłuższej perspektywie doprowadzić do uszkodzenia słuchu. Przed rozpoczęciem odtwarzania muzyki należy zawsze najpierw ustawić niski poziom głośności. Później można ew. zwiększyć głośność.

Niebezpieczeństwo porażenia prądem elektrycznym

• Nie wolno wprowadzać żadnych zmian w produkcie. Wszelkie naprawy produktu powinny być przeprowadzane w zakładzie specjalistycznym lub w Centrum Serwisu. Nieprawidłowo wykonane naprawy mogą stwarzać poważne zagrożenie dla użytkownika.

• W przypadku podłączenia głośnika do sieci elektrycznej w celu naładowania należy przestrzegać następujących zasad:

- Na głośniku ani w jego pobliżu nie wolno ustawiać żadnych naczyń wypełnionych cieczą, np. wazonów. Naczynie może się przewrócić, a zawarta w nim ciecz może negatywnie wpłynąć na bezpieczeństwo elektryczne. Istnieje niebezpieczeństwo porażenia prądem elektrycznym.
- Do ładowania należy używać wyłącznie przystosowanego do tego celu zasilacza sieciowego.

- Nie wolno stosować niesprawnych/uszkodzonych zasilaczy sieciowych ani próbować ich naprawiać.

Niebezpieczeństwa spowodowane wybuchem/pożarem/oparzeniami

• Nie ma możliwości samodzielnego demontażu lub wymiany wbudowanych akumulatorów i nie wolno tego robić. Istnieje niebezpieczeństwo wybuchu wskutek niewłaściwej wymiany akumulatorów. Na wymianę należy stosować tylko akumulator tego samego lub równoważnego typu. W przypadku, gdy słuchawki douszne albo głośnik są uszkodzone lub nie dają się naładować, należy skontaktować się z zakładem specjalistycznym lub z naszą Liniją Obsługi Klienta.

• Nie stawiać w pobliżu produktu żadnych źródeł otwartego ognia, takich jak np. palące się świece. Świece i inne źródła otwartego ognia należy zawsze trzymać z dala od produktu, aby zapobiec rozprzestrzenianiu się ognia.

• Głośnik zawiera akumulator litowo-jonowy, a każda ze słuchawek zawiera akumulator litowo-polimery. Akumulatorów tych nie wolno rozbiierać na części, wrzucać do ognia ani zwierać.

• Ponadto akumulatorów/baterii nie wolno modyfikować ani deformować/podgrzewać/rozmontowywać.

• W trakcie procesu ładowania głośnik nagrzewa się. Nie wolno go przykrywać.

Szkody materialne

• Słuchawek dousznych ani głośnika nie wolno zanurzać w wodzie lub innych cieczach. Głośnik oraz słuchawki douszne należy również chronić przed wysoką wilgotnością powietrza, kurzem/pyłem i nadmiernym ciepłem, powstającym np. na skutek bezpośredniego działania promieni słonecznych lub bliskości grzejników.

• Należy unikać przechowywania, ładowania oraz używania produktu w skrajnych temperaturach oraz przy skrajnie niskim ciśnieniu powietrza (czyli np. na dużych wysokościach).

• Nie należy dopuszczać do upadku głośnika lub słuchawek dousznych ani narażać ich na silne wstrząsy.

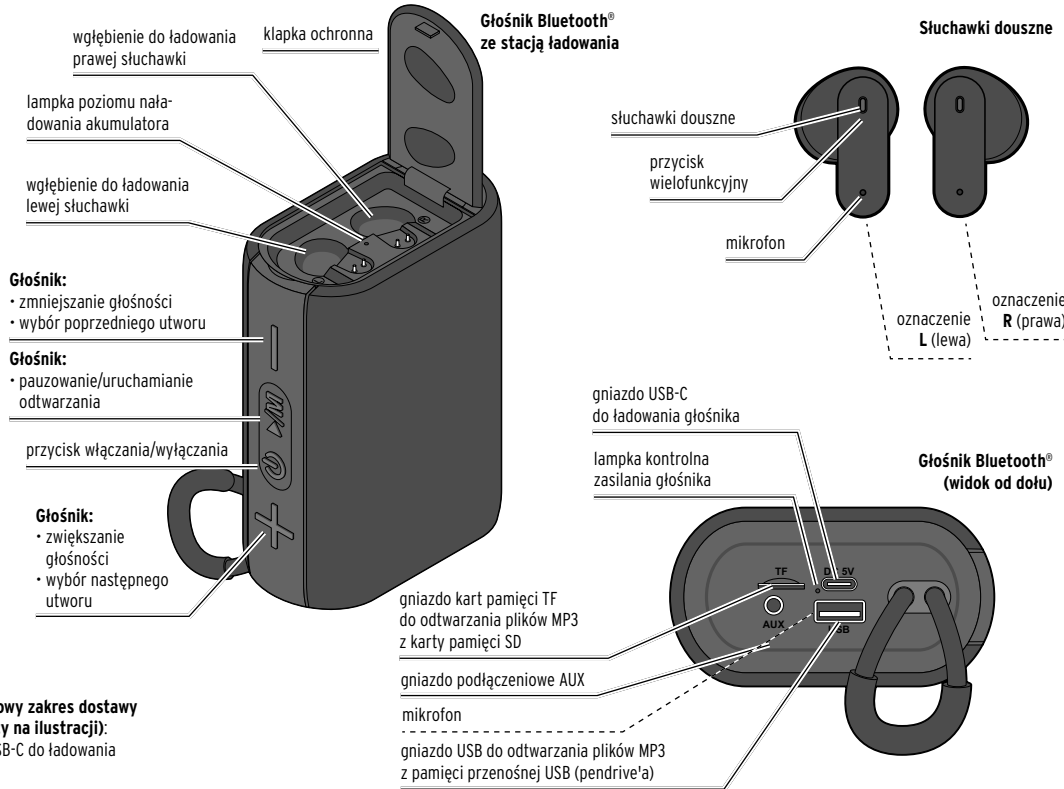
• W żadnym razie nie wolno otwierać ani usuwać części obudowy głośnika lub słuchawek dousznych. Nie wolno też wkładać żadnych przedmiotów w otwory w obudowie.

• Przed włączeniem głośnika lub słuchawek dousznych należy na podłączonym źródle dźwięku ustawić co najwyżej umiarkowaną (pokojową) głośność, tak aby uniknąć uszkodzenia głośnika lub słuchawek wskutek przeciążenia.

• Bezpośrednio przy głośniku lub słuchawkach dousznych nie należy trzymać kart identyfikacyjnych, telefonicznych, kredytowych ani innych kart z paskiem magnetycznym, a także taśm magnetyfonowych, zegarków itp. Magnesy, które zostały umieszczone zarówno w głośniku, jak i w słuchawkach dousznych, mogą uszkodzić tego typu przedmioty.

• Do czyszczenia nie należy używać silnych chemikaliów ani agresywnych lub rysujących powierzchni środków czyszczących.

Widok całego zestawu (zakres dostawy)

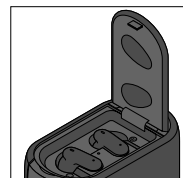


Dodatkowy zakres dostawy (nieujęty na ilustracji):
kabel USB-C do ładowania

Ładowanie akumulatorów

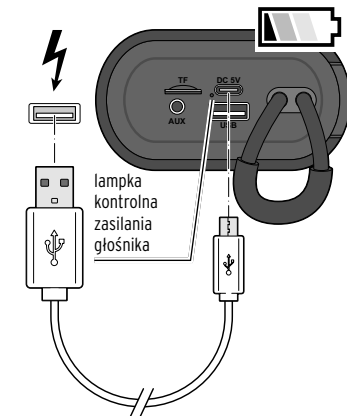
Ładowanie głośnika Bluetooth® z włożonymi słuchawkami dousznymi

W celu ochrony akumulatorów przed uszkodzeniem w chwili dostawy są one naładowane jedynie w połowie, dlatego przed pierwszym użyciem należy całkowicie naładować głośnik oraz słuchawki douszne.



W momencie dostawy produktu słuchawki douszne są już umieszczone w głośniku.

1. Używając dołączonego w komplecie kabla USB-C do ładowania, podłączyć głośnik do zasilacza sieciowego z gniazdem USB (poza zakresem dostawy).



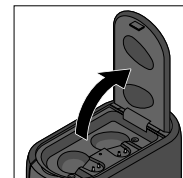
Lampka kontrolna zasilania głośnika świeci na czerwono.

Gdy akumulatory słuchawek dousznych oraz głośnika są całkowicie rozładowane, normalny proces ładowania trwa ok. 3 godziny. Gdy akumulatory zostaną całkowicie naładowane, gasną lampki kontrolne słuchawek dousznych oraz lampka kontrolna na głośniku.

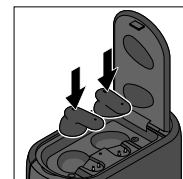
2. Po zakończeniu ładowania odłączyć kabel USB-C do ładowania od zasilacza sieciowego USB oraz od złącza USB głośnika.

Ładowanie słuchawek dousznych w głośniku Bluetooth® poza domem

Gdy użytkownik jest przez dłuższy czas poza domem bez dostępu do źródła zasilania elektrycznego, może naładować słuchawki douszne w głośniku bez konieczności podłączenia tego drugiego do sieci elektrycznej. Warunkiem jest to, aby akumulator w głośniku był w wystarczającym stopniu naładowany. Jeśli poziom naładowania akumulatora w głośniku jest niewystarczający, lampki kontrolne pozostaną wyłączone.



1. Otworzyć kłapkę ochronną na głośniku.

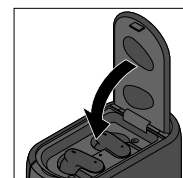


2. Umieścić słuchawki douszne odpowiednio do oznaczeń (R-L) w przewidzianych na nie wgłębieniach do ładowania.



Lampki kontrolne na obu słuchawkach dousznych świecą na czerwono, sygnalizując, że proces ładowania słuchawek jest w toku. Gdy tylko słuchawki douszne zostaną całkowicie naładowane, lampki kontrolne gasną.

Lampka poziomu naładowania akumulatora w stacji ładowania świeci na zielono, sygnalizując, że akumulator głośnika jest w wystarczającym stopniu naładowany, aby możliwe było ładowanie słuchawek dousznych.



Normalny proces ładowania (gdy akumulatory w słuchawkach dousznych są całkowicie rozładowane) trwa ok. 1,5 godziny.

Gdy akumulatory zostaną całkowicie naładowane, lampki kontrolne w słuchawkach gasną.

• Czas działania akumulatorów jest najdłuższy w temperaturze pokojowej. Im niższa temperatura otoczenia, tym krótszy czas działania.

• Gdy poziom naładowania akumulatorów w słuchawkach dousznych spadnie do ok. 20%, rozbrzmiewa sygnał akustyczny. Oznacza to, że w najbliższym czasie należy naładować słuchawki.

• W zależności od warunków otoczenia, głośności itp. ...

... czas odtwarzania muzyki przez głośnik wynosi około 4-5 godzin przez słuchawki douszne około 3-4 godziny.

... czas rozmowy telefonicznej przez głośnik wynosi maks. ok. 4 godziny przez słuchawki douszne maks. ok. 2 godziny.

• Pojemność całkowicie naładowanego akumulatora w głośniku wystarcza do tego, aby naładować słuchawki douszne ok. 6-7 razy do pełna.

• Głośnik/słuchawki douszne należy ładować przy temperaturze otoczenia w zakresie od +10°C do +40°C.

• Aby jak najdłużej utrzymać pełną pojemność akumulatorów, należy nawet w przypadku nieużywania całkowicie naładować głośnik i słuchawki douszne raz na 2-3 miesiące.

Tryb czuwania

Aby uniknąć niepotrzebnego zużycia energii, głośnik wyłącza się po ok. 5 minutach, a słuchawki douszne po ok. 3 minutach od momentu, gdy nie jest odbierany żaden sygnał audio.

Znaczenie lampek kontrolnych

Lampka kontrolna na słuchawce dousznej świeci na czerwono = trwa ładowanie wyłączona = słuchawka naładowana

Lampka kontrolna na głośniku świeci na czerwono = trwa ładowanie wyłączona = głośnik naładowany

Lampka poziomu naładowania akumulatora (pod kłapką ochronną) świeci na zielono = akumulator jest naładowany w wystarczającym stopniu, aby ładować słuchawki douszne wyłączona = słuchawki douszne nie mogą być ładowane

Obsługa

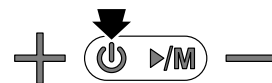
• Niektóre urządzenia potrzebują więcej czasu, aby nawiązać połączenie. Nie stanowi to wady produktu.

- Należy bezwzględnie przestrzegać zaleceń instrukcji obsługi urządzenia mobilnego.
- Z głośnikiem / ze słuchawkami dousznymi można w jednym czasie połączyć przez Bluetooth® tylko jedno urządzenie.
- Ewentualnie może być konieczne podanie hasła dostępu. W takim przypadku należy wprowadzić 0000.
- Do gniazda podłączeniowego AUX nie może być włożony kabel audio.

Głośnik oraz słuchawki douszne mają wbudowane oddzielne odbiorniki sygnału Bluetooth®. Dzięki temu głośnik oraz słuchawki douszne mogą zostać poprzez Bluetooth® połączone zarówno z tym samym urządzeniem mobilnym, jak i z dwoma różnymi urządzeniami mobilnymi.

Włączanie głośnika i łączenie poprzez Bluetooth®

1. Wcisnąć i przytrzymać przycisk włączania/wyłączania do momentu, aż dla potwierdzenia rozbrzmieją krótka melodia, a następnie rozlegną się dwa sygnały akustyczne.



Lampka kontrolna głośnika miga na biało.

2. Włączyć urządzenie mobilne.

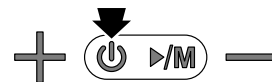
3. W urządzeniu mobilnym uruchomić wyszukiwanie urządzeń Bluetooth®.

4. Z listy znalezionych urządzeń wybrać TCM 667500 S na urządzeniu mobilnym.

Gdy urządzenia zostaną ze sobą połączone (sparowane), rozbrzmiewa krótka melodia. Lampka kontrolna głośnika świeci teraz stale na biało.

Wyłączenie głośnika

▷ Wcisnąć i przytrzymać przycisk włączania/wyłączania do momentu, aż dla potwierdzenia rozbrzmieją krótka melodia.

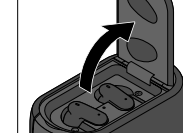


Lampka kontrolna głośnika gaśnie.

• Jeśli głośnik zostanie w międzyczasie wyłączony, to po ponownym włączeniu automatycznie połączy się on z podłączonym wcześniej urządzeniem, o ile urządzenie to będzie się znajdować w pobliżu, będzie włączone oraz będzie w nim aktywna funkcja Bluetooth®.

Włączanie słuchawek dousznych i łączenie poprzez Bluetooth®

1. Otworzyć kłapkę ochronną na głośniku.



2. Wyjąć słuchawki douszne z wgłębienia do ładowania. Słuchawki douszne automatycznie się włączają i przechodzą do trybu łączenia. Lampka kontrolna na jednej ze słuchawek dousznych miga na zmianę na czerwono i niebiesko.

3. Włączyć urządzenie mobilne.

4. W urządzeniu mobilnym uruchomić wyszukiwanie urządzeń Bluetooth®.

5. Z listy znalezionych urządzeń wybrać TCM 667500 H na urządzeniu mobilnym.

Gdy urządzenia zostaną ze sobą połączone (sparowane), rozbrzmiewa krótka melodia. Migająca lampka kontrolna na słuchawce dousznej gaśnie.

