



Słuchawki 2 w 1



Instrukcja obsługi i gwarancja

Tchibo GmbH D-22290 Hamburg • 71962HB66XIII

Drodzy Klienci!

Państwa nowe słuchawki 2 w 1 mogą być używane jako słuchawki nauszne albo jako głośniki. Są lekkie i wygodne w noszeniu.

Wbudowany akumulator może być ładowany bezpośrednio z portu USB komputera.

Życzymy Państwu wiele radości i satysfakcji z użytkowania tego produktu.

Zespół Tchibo

Spis treści

4	Wskazówki bezpieczeństwa	13	Czyszczenie
7	Widok całego zestawu (zakres dostawy)	13	Problemy i sposoby ich rozwiązywania
8	Przygotowanie do użytkowania	14	Dane techniczne
8	Ładowanie akumulatora	15	Utylizacja
10	Podłączanie urządzenia odtwarzającego	17	Gwarancja
11	Obsługa		
11	Funkcja słuchawek		
11	Funkcja głośników		
12	Regulacja głośności		

Wskazówki bezpieczeństwa



Należy dokładnie przeczytać wskazówki bezpieczeństwa i użytkować produkt wyłącznie w zgodzie z niniejszą instrukcją, aby uniknąć obrażeń ciała lub uszkodzeń sprzętu. Zachować instrukcję do późniejszego wykorzystania. W razie zmiany właściciela produktu należy przekazać również tę instrukcję.

Przeznaczenie

Słuchawki 2 w 1 służą jako urządzenie wyjściowe do emisji dźwięku pochodzącego z urządzeń odtwarzających, takich jak np. odtwarzacze MP3, odtwarzacze CD itp. Produkt został zaprojektowany do użytku prywatnego i nie nadaje się do zastosowań komercyjnych. Produktu można używać tylko w umiarkowanych warunkach klimatycznych.

NIEBEZPIECZEŃSTWO - zagrożenie dla dzieci

- Dzieci nie potrafią rozpoznać niebezpieczeństw, wynikających z nieprawidłowego obchodzenia się z urządzeniami elektrycznymi, dlatego nie mogą mieć dostępu do produktu.
- Materiały opakowaniowe trzymać z dala od dzieci. Istnieje m.in. niebezpieczeństwo uduszenia!

NIEBEZPIECZEŃSTWO porażenia prądem elektrycznym

- Nie wolno samodzielnie wprowadzać żadnych zmian w produkcie. Wszelkie naprawy urządzenia należy przeprowadzać w zakładzie specjalistycznym lub w Centrum Serwisu. Nieprawidłowo wykonane naprawy mogą stwarzać poważne zagrożenie dla użytkownika.
- Nie ma możliwości i nie wolno samemu wymieniać akumulatora. W przypadku nieprawidłowej wymiany akumulatora istnieje ryzyko wybuchu. Na wymianę należy stosować tylko akumulator tego samego lub równoważnego typu. W przypadku, gdy akumulator jest uszkodzony, należy skontaktować się z zakładem specjalistycznym lub z Liniją Obsługi Klienta.

- W żadnym wypadku nie wolno otwierać ani usuwać części obudowy słuchawek. Nie wolno też wkładać żadnych przedmiotów w otwory w obudowie.

Podczas ładowania urządzenia należy pamiętać o tym, aby:

- Na urządzeniu ani w jego pobliżu nie ustawiać naczyń wypełnionych cieczą, np. wazonów. Naczynie może się przewrócić, a zawarta w nim ciecz może negatywnie wpłynąć na bezpieczeństwo elektryczne urządzenia.

NIEBEZPIECZEŃSTWO odniesienia obrażeń ciała

- Nie należy używać słuchawek 2 w 1 podczas aktywnego uczestniczenia w ruchu drogowym. Jest to zabronione, ponieważ w ten sposób użytkownik zagrażałby zarówno sobie, jak i innym uczestnikom ruchu drogowego.

OSTRZEŻENIE przed oparzeniami/pożarem

- Słuchawek 2 w 1 nie należy wstawiać do zamkniętych szafek lub regałów bez odpowiedniej wentylacji. Odstęp urządzenia od innych przedmiotów powinien wynosić przynajmniej 5 cm z każdej strony. Nie wolno ograniczać wentylacji (cyrkulacji powietrza) przez przykrywanie otworów wentylacyjnych różnymi przedmiotami, takimi jak np. gazety, obrusy, zasłony itp.
- Nie ustawiać na słuchawkach ani w ich pobliżu żadnych źródeł otwartego ognia, takich jak np. płonące świece. Aby uniknąć rozprzestrzenienia się ognia, świece i inne źródła otwartego ognia muszą być zawsze trzymane z dala od produktu.
- Urządzenie zawiera akumulator litowo-jonowy. Akumulatora tego nie wolno rozbierać na części, wrzucać do ognia ani zwierać.

OSTRZEŻENIE przed uszkodzeniem słuchu

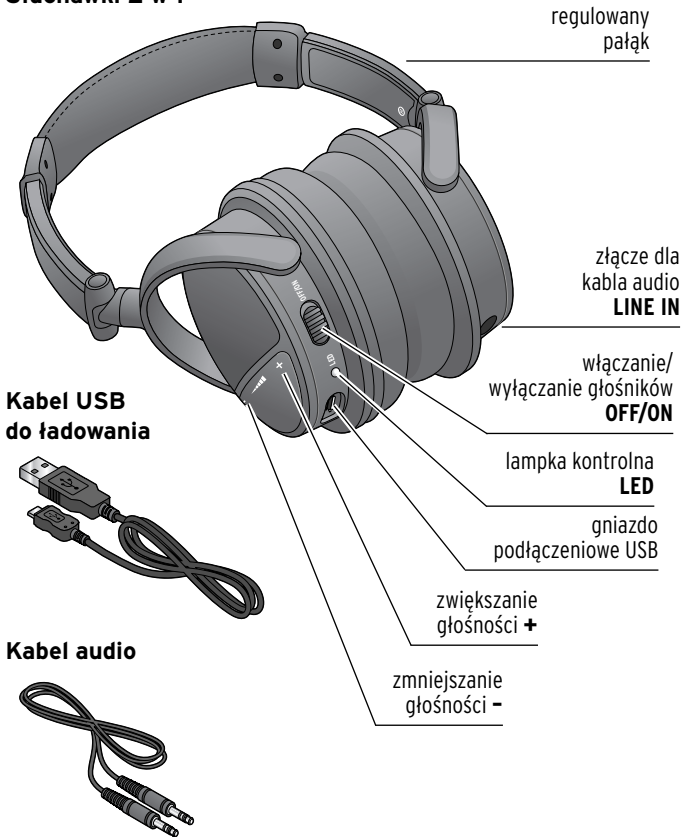
- Duża głośność dźwięku podczas używania słuchawek 2 w 1 może doprowadzić nawet do utraty słuchu. Przed założeniem słuchawek na uszy należy koniecznie ustawić niską głośność dźwięku! Gwałtowne lub długotrwałe narażanie słuchu na zbyt głośne dźwięki może spowodować jego uszkodzenie.

UWAGA - ryzyko szkód materialnych

- Nie wolno zanurzać samych słuchawek, jak również kabla USB ani audio w wodzie lub innych cieczach. Nie używać słuchawek na wolnym powietrzu ani w pomieszczeniach o wysokiej wilgotności powietrza.
- Nie podłączać słuchawek do wyjścia głośnikowego osobnego wzmacniacza mocy, ponieważ mogłoby wówczas dojść do uszkodzenia produktu.
- Chronić słuchawki przed nadmiernym ciepłem, powstającym np. na skutek bezpośredniego działania promieni słonecznych lub bliskości grzejników, jak również przed działaniem kurzu/pyłu oraz wilgoci.
- Przed włączeniem słuchawek ustawić na źródle dźwięku maksymalnie pokojową głośność dźwięku, aby uniknąć uszkodzenia słuchawek przez przeciążenie.
- Nie zbliżać kart z paskiem magnetycznym (identyfikacyjnych, telefonicznych, kredytowych itp.), taśm magnetycznych, zegarków itp. do urządzenia, gdyż mogą one zostać uszkodzone przez magnesy wbudowane w słuchawki.
- Do czyszczenia nie należy używać silnych chemikaliów ani agresywnych lub rysujących powierzchni środków czyszczących. Stosować miękką, niestrzępiącą się ściereczkę.
- W przypadku przeniesienia słuchawek z zimnego w ciepłe miejsce w urządzeniu może nagromadzić się kondensat. Słuchawki powinny wówczas pozostać wyłączone przez kilka godzin.

Widok całego zestawu (zakres dostawy)

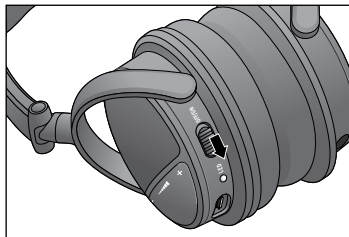
Słuchawki 2 w 1



Przygotowanie do użytkowania

W słuchawki 2 w 1 wbudowany jest akumulator. Musi on zostać naładowany, zanim słuchawki 2 w 1 będą mogły zostać użyte jako głośniki. Jeśli słuchawki 2 w 1 będą używane tylko jako słuchawki nauszne, akumulator nie musi być ładowany.

Ładowanie akumulatora



- ▷ W razie potrzeby przesunąć przełącznik **OFF/ON** w kierunku **OFF**.



- ▷ Połączyć słuchawki 2 w 1 z komputerem zgodnie z rysunkiem obok. Lampka kontrolna **LED** świeci na czerwono. Przy całkowicie rozładowanym akumulatorze normalny proces ładowania trwa ok. 2-3 godziny. Gdy tylko akumulator zostanie w pełni naładowany, lampka kontrolna **LED** świeci na zielono.

Czas działania głośników wynosi ok. 6 godzin (w zależności od warunków otoczenia itp.).



- Słuchawki 2 w 1 mogą być używane w trakcie ładowania akumulatora. Wydłuża to jednak czas ładowania akumulatora.
- Aby jak najdłużej utrzymać pełną pojemność akumulatora, należy nawet w przypadku nieużywania całkowicie naładować akumulator co 2 miesiące.
- Akumulator należy ładować przy temperaturze otoczenia w zakresie od +10°C do +40°C.
- Czas działania akumulatora jest najdłuższy przy temperaturze pokojowej. Im niższa temperatura, tym krótszy czas działania głośników.

Podłączanie urządzenia odtwarzającego

UWAGA - ryzyko szkód materialnych

- Należy również przestrzegać instrukcji obsługi używanego urządzenia odtwarzającego.

1. Wyłączyć urządzenie odtwarzające, do którego mają zostać podłączone słuchawki i ustawić niską głośność dźwięku.

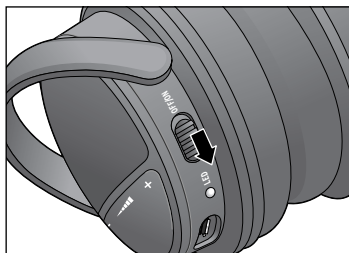


2. Używając dołączonego w komplecie kabla audio, połączyć gniazdo **LINE IN** słuchawek 2 w 1 z gniazdem słuchawkowym urządzenia odtwarzającego (jest ono przeważnie oznaczone symbolem słuchawek lub napisem **PHONE**).

Obsługa

Funkcja słuchawek

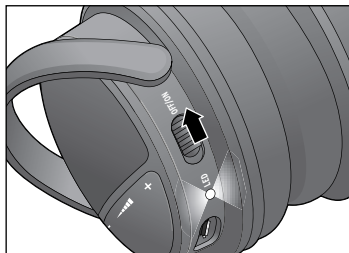
Do korzystania z funkcji słuchawek nie jest potrzebny prąd z akumulatora. Nie trzeba więc ładować wbudowanego w urządzenie akumulatora.



- ▷ W razie potrzeby przesunąć przełącznik **OFF/ON** w kierunku **OFF**. Lampka kontrolna **LED** gaśnie. Funkcja głośników jest teraz wyłączona. Głośność można regulować tylko na urządzeniu odtwarzającym.

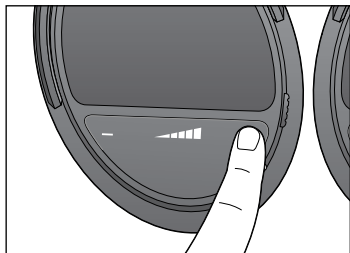
Funkcja głośników

Do korzystania z funkcji głośników potrzebny jest prąd z akumulatora. W razie potrzeby należy wcześniej naładować akumulator (patrz rozdział „Przygotowanie do użytkowania”, sekcja „Ładowanie akumulatora”).

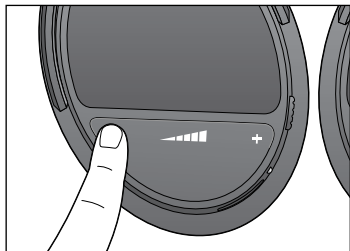


Przesunąć przełącznik **OFF/ON** w kierunku **ON**. Lampka kontrolna **LED** świeci na zielono. Funkcja słuchawek jest teraz wyłączona. Głośność można regulować zarówno na urządzeniu odtwarzającym, jak i na słuchawkach 2 w 1.

Regulacja głośności



- ▷ Naciskać przycisk **+** na lewej słuchawce, aby krok po kroku zwiększać głośność dźwięku. Przytrzymanie wciśniętego przycisku **+** przyspiesza zwiększanie głośności.



- ▷ Naciskać przycisk **-** na lewej słuchawce, aby krok po kroku zmniejszać głośność dźwięku. Przytrzymanie wciśniętego przycisku **-** przyspiesza zmniejszanie głośności.

Czyszczenie

UWAGA - ryzyko szkód materialnych

- Do czyszczenia nie należy używać silnych chemikaliów ani agresywnych lub rysujących powierzchni środków czyszczących.


▷ W razie potrzeby przetrzeć słuchawki miękką, niestrzępiącą się ściereczką.

Problemy i sposoby ich rozwiązywania

Brak dźwięku.

- Czy akumulator jest całkowicie naładowany?
- Czy wszystkie kable są prawidłowo podłączone?
- Czy włączona została funkcja słuchawek lub funkcja głośników?
- Czy na słuchawkach wzgl. na urządzeniu odtwarzającym ustawiono wystarczający poziom głośności dźwięku?

Dane techniczne

Model:	301 336
Akumulator:	litowo-jonowy 3,7 V  500 mAh
Czas ładowania:	ok. 2-3 h
Czas działania:	ok. 6 h (w zależności od głośności, warunków otoczenia itp.)
Gniazdo podłączeniowe:	mini-jack 3,5 mm, stereo
Moc wyjściowa:	3 W
Impedancja:	32 omów
Napięcie szeroko- pasmowe (WBCV):	240 mV
Temperatura otoczenia:	od +10°C do +40°C
Made exclusively for:	Tchibo GmbH, Überseering 18, 22297 Hamburg, Germany www.tchibo.pl

W ramach doskonalenia produktu zastrzegamy sobie prawo do wprowadzania zmian w jego konstrukcji i wyglądzie.



Utylizacja

Urządzenie, jego opakowanie oraz wbudowany akumulator zawierają wartościowe materiały, które powinny zostać przekazane do ponownego wykorzystania. Ponowne przetwarzanie odpadów powoduje zmniejszenie ich ilości i przyczynia się do ochrony środowiska naturalnego.

Opakowanie należy usunąć zgodnie z zasadami segregacji odpadów. Należy wykorzystać lokalne możliwości oddzielnego zbierania papieru, tektury oraz opakowań lekkich.



Urządzenia, które zostały oznaczone tym symbolem, nie mogą być usuwane do zwykłych pojemników na odpady domowe!

Użytkownik jest ustawowo zobowiązany do usuwania zużytego sprzętu oddzielnie od odpadów domowych. Informacji na temat punktów zbiórki bezpłatnie przyjmujących zużyty sprzęt udzieli Państwu administracja samorządowa.



Baterii ani akumulatorów nie wolno usuwać jako zwykłych odpadów domowych!

Użytkownik jest ustawowo zobligowany do tego, aby przekazywać zużyte baterie i akumulatory do gminnych bądź miejskich punktów zbiórki wzgl. usuwać do specjalnych pojemników, udostępnionych w sklepach handlujących bateriami.

Pb
Cd
Hg Baterie i akumulatory, które zostały oznaczone tymi literami, zawierają m.in. następujące substancje szkodliwe:

Pb = ołów, Cd = kadm, Hg = rtęć.

Gwarancja

Udzielamy **3-letniej gwarancji** od daty zakupu.

Ten produkt został wyprodukowany zgodnie z najnowszą technologią produkcji i poddany precyzyjnej kontroli jakości. Gwarantujemy niezawodność tego produktu.

W okresie gwarancji wszystkie wady materiałowe i produkcyjne będą usuwane bezpłatnie. Warunkiem uznania gwarancji jest przedłożenie dowodu zakupu produktu w Tchibo lub u autoryzowanego partnera handlowego Tchibo.

W przypadku stwierdzenia jakichkolwiek wad produktu prosimy najpierw o kontakt z Linią Obsługi Klienta. Nasi pracownicy Linii Obsługi Klienta chętnie pomogą i omówią z Państwem dalszy sposób postępowania.

Gwarancją nie są objęte szkody powstałe wskutek nieprawidłowej obsługi produktu, a także części ulegające zużyciu i materiały eksploatacyjne.

Części te można zamówić telefonicznie pod podanym w tej gwarancji numerem telefonu.

Naprawy sprzętu niepodlegające gwarancji można zlecić odpłatnie w Centrum Serwisu Tchibo (cena odpowiada naliczanym indywidualnie kosztom własnym).

Gwarancja ta nie ogranicza praw wynikających z ustawowej rękojmi.



Aby uzyskać dodatkowe informacje o produkcie, zamówić akcesoria lub zapytać o nasz serwis gwarancyjny, prosimy o kontakt telefoniczny z **Liniją Obsługi Klienta**.

W przypadku pytań dotyczących naszych produktów prosimy o podanie numeru artykułu.

Polska



801 655 113

(koszt połączenia: 0,35 zł/min)

od poniedziałku do niedzieli
w godz. 08.00 - 22.00
e-mail: service@tchibo.pl

Numer artykułu: PL 301 336

Kupon serwisowy

Prosimy wypełnić kupon drukowanymi literami i dołączyć go do produktu.

Imię i nazwisko _____

Ulica, numer _____

Kod pocztowy, miejscowość _____

Kraj _____

Tel. (w ciągu dnia) _____

Jeżeli usterka nie jest objęta gwarancją: (zakreślić)

Proszę o zwrot artykułu bez naprawy.

Proszę o oszacowanie kosztów naprawy, jeżeli przekroczą one kwotę 35 zł.



Kupon serwisowy

Prosimy wypełnić kupon drukowanymi literami i dołączyć go do produktu.

Numer artykułu: PL 301 336

Opis usterki

Data zakupu

Data/Podpis

