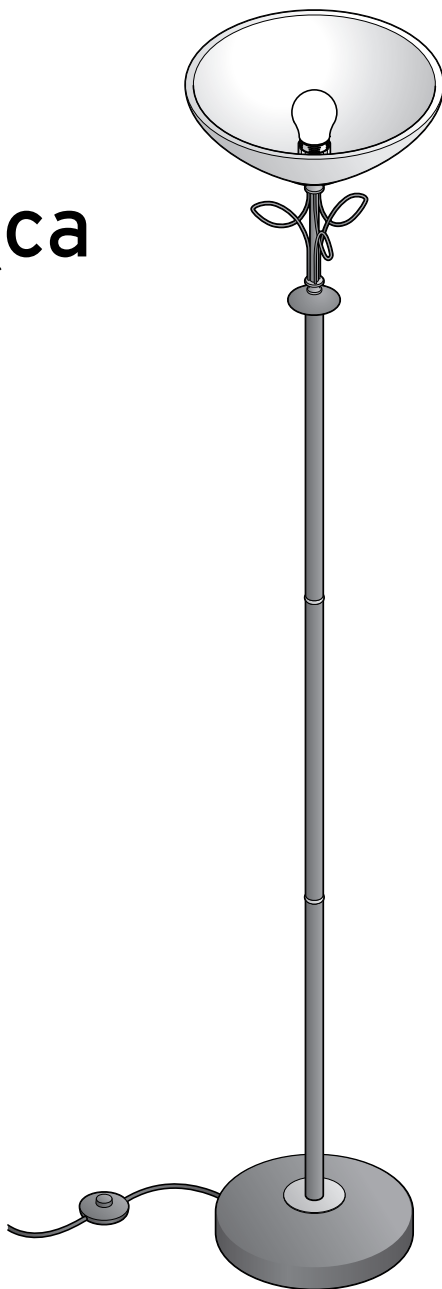




Lampa stojąca



Instrukcja obsługi i gwarancja

Tchibo GmbH D-22290 Hamburg • 71268HB54XIII

Wskazówki bezpieczeństwa



Produkt jest wyposażony w elementy zabezpieczające. Mimo to należy dokładnie przeczytać wskazówki bezpieczeństwa i użytkować produkt wyłącznie w sposób opisany w tej instrukcji, aby uniknąć niezamierzonych urazów ciała lub uszkodzeń sprzętu.

Zachować instrukcję do późniejszego wykorzystania.

W razie zmiany właściciela produktu należy przekazać również tę instrukcję.

Przeznaczenie



Lampa jest przeznaczona do ustawiania w suchych pomieszczeniach i nie nadaje się do użytku na wolnym powietrzu ani w pomieszczeniach wilgotnych (np. w łazience).

NIEBEZPIECZEŃSTWO - zagrożenie dla dzieci

- Dzieci nie potrafią rozpoznać niebezpieczeństw wynikających z nieprawidłowego obchodzenia się z urządzeniami elektrycznymi, dlatego nie mogą mieć dostępu do produktu.
- Dzieci nie powinny mieć dostępu do materiałów opakowaniowych. Najlepiej usunąć je od razu po rozpakowaniu produktu. Istnieje m.in. niebezpieczeństwo uduszenia!

NIEBEZPIECZEŃSTWO porażenia prądem elektrycznym

- Lampa nie może mieć styczności z wodą ani innymi płynami, gdyż grozi to porażeniem prądem elektrycznym.
- Lampę należy podłączać tylko do prawidłowo zainstalowanego gniazdka elektrycznego, którego napięcie jest zgodne z danymi technicznymi lampy.
- Gniazdko elektryczne musi być łatwo dostępne, aby w razie potrzeby można było szybko wyciągnąć wtyczkę.
- Wyciągnąć wtyczkę z gniazdka, jeżeli w czasie pracy wystąpią zakłócenia, a także przed wymianą żarówki oraz przed przystąpieniem do demontażu lub czyszczenia lampy. Należy przy tym zawsze ciągnąć za wtyczkę, nigdy za kabel zasilający.
- Nie należy używać lampy, jeśli lampa lub kabel zasilający wykazują jakiegokolwiek uszkodzenia. Natychmiast wyciągnąć wtyczkę z gniazdka.
- Nie wolno wprowadzać żadnych zmian w lampie. Wszelkie naprawy należy zlecać zakładom specjalistycznym lub Centrum Serwisu. Nie wolno również samodzielnie wymieniać kabla zasilającego.
- Kabel zasilający należy prowadzić z dala od silnych źródeł ciepła i ostrych krawędzi.

OSTRZEŻENIE przed oparzeniami i pożarem

- Podczas użycia lampa nagrzewa się w okolicach żarówki. Należy dopilnować, aby nikt nie dotykał gorących części. Przed wymianą żarówki poczekać, aż lampa ostygnie. Istnieje ryzyko oparzenia.
- Zarówno żarówka, jak i lampa nagrzewają się podczas użycia do wysokich temperatur. Nie przykrywać lampy ani nie przewieszając żadnych przedmiotów przez lampę.

OSTRZEŻENIE przed obrażeniami ciała

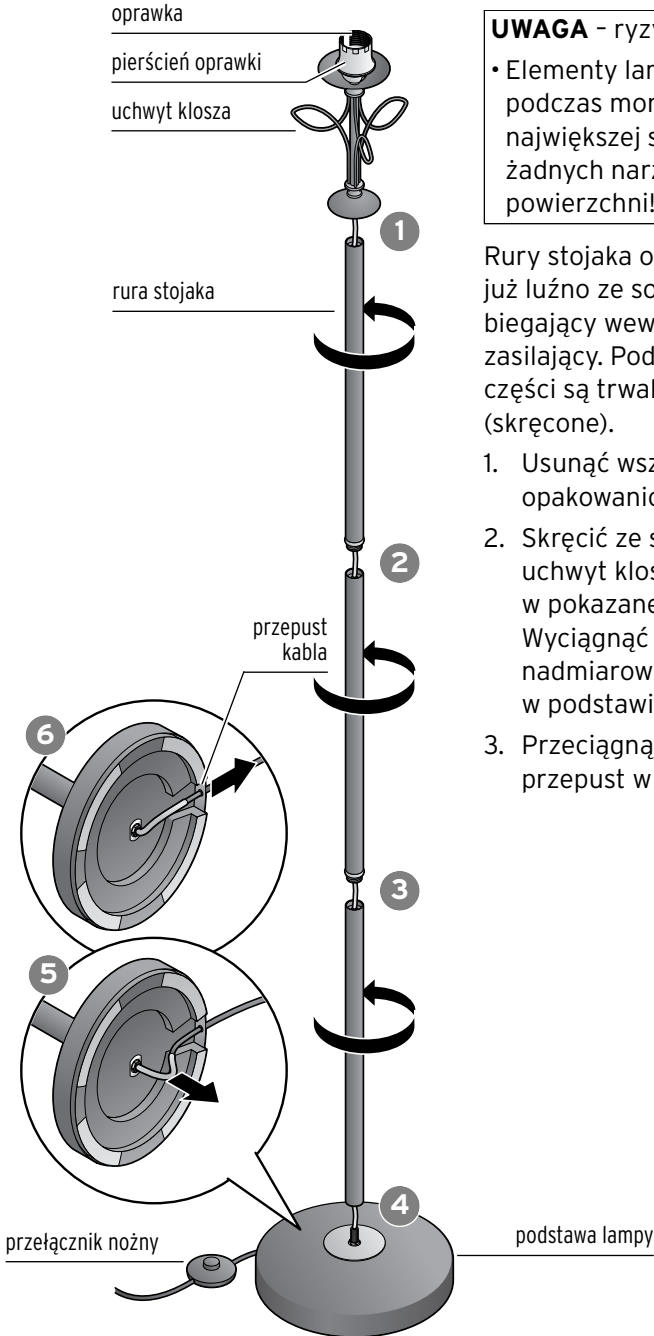
- Poprowadzić kabel zasilający tak, aby nikt się o niego nie mógł potknąć.
- Świetlówki kompaktowe (energooszczędne) zawierają trującą rtęć. Wdychanie trujących oparów jest szczególnie niebezpieczne dla zdrowia. W przypadku rozbicia świetlówki kompaktowej należy otworzyć okna. Następnie niezwłocznie zebrać wszystkie rozbite kawałki świetlówki, np. za pomocą sztywnego kawałka tektury. W żadnym razie nie używać odkurzacza, ponieważ może on potem oddać zebraną rtęć z powrotem do otoczenia.

Pod żadnym pozorem nie wolno dotykać rozbitej świetlówki gołymi rękami. Uszkodzone części świetlówki kompaktowej dotykać tylko przez rękawice ochronne i umieścić je w szczelnym opakowaniu. Gdyby jednak doszło do kontaktu z rtęcią, należy umyć ręce mydłem. Części rozbitej świetlówki kompaktowej należy przekazać do punktu zbiórki odpadów elektrycznych i elektronicznych w celu prawidłowego usunięcia (utyliczacji).

UWAGA - ryzyko strat materialnych

- Należy używać tylko żarówek o typie podanym w rozdziale „Dane techniczne” tej instrukcji. Nie wolno przekraczać maksymalnej dozwolonej mocy żarówki.
- Podczas burzy urządzenia podłączone do sieci elektrycznej mogą zostać uszkodzone. Dlatego podczas burzy wtyczka powinna być zawsze wyciągnięta z gniazdka.
- Do dokręcania elementów lampy podczas montażu należy używać wyłącznie siły rąk. Nie używać żadnych narzędzi, aby nie zarysować powierzchni!
- Pielęgnacja lampy ogranicza się do czyszczenia powierzchni zewnętrznych. Do czyszczenia lampy należy używać tylko suchej, niestrzępiącej się szmatki wzgl. miotełki do kurzu.

Montaż

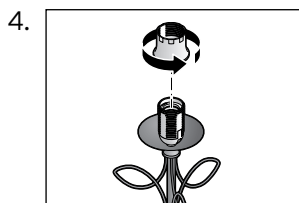


UWAGA - ryzyko szkód materialnych

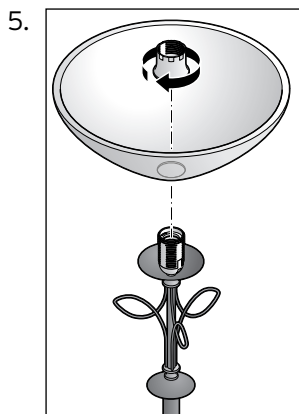
- Elementy lampy należy skręcać podczas montażu z użyciem jak największej siły rąk. Nie używać żadnych narzędzi, aby nie zarysować powierzchni!

Rury stojaka oraz podstawa lampy są już luźno ze sobą połączone przez przebiegający wewnątrz, elastyczny kabel zasilający. Podczas montażu wszystkie części są trwale łączone na gwint (skręcone).

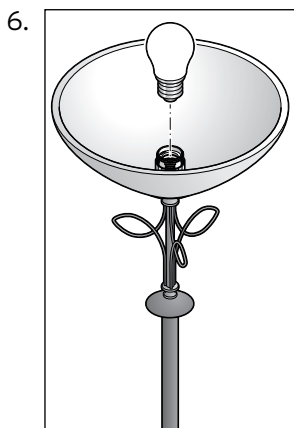
1. Usunąć wszelkie materiały opakowaniowe.
2. Skręcić ze sobą rury stojaka, uchwyt klosza oraz podstawę lampy w pokazanej obok kolejności (1-6). Wyciągnąć przy tym ostrożnie nadmiarowy kabel z otworu w podstawie lampy.
3. Przeciągnąć nadmiarowy kabel przez przepust w podstawie na zewnątrz.



Odkręcić pierścień oprawki.



Założyć klosz lampy na oprawkę. Ustawić klosz w pozycji poziomej, a następnie dokręcić go za pomocą pierścienia oprawki.



Wkręcić żarówkę w oprawkę.

▷ Włączyć i wyłączyć lampę za pomocą przełącznika nożnego.

Dane techniczne

Model:	296 187
Napięcie sieciowe:	230 - 240 V ~ 50 Hz
Żarówka:	1 x typ E27, maks. 60 W (1 x typ E27, 42 W, dołączona w komplecie)
Klasa ochrony:	II <input type="checkbox"/>
Temperatura otoczenia:	od +10°C do +40°C
Made exclusively for:	Tchibo GmbH, Überseering 18, 22297 Hamburg, Germany www.tchibo.pl

W ramach doskonalenia produktu zastrzegamy sobie prawo do wprowadzania zmian w jego konstrukcji i wyglądzie.



Usuwanie odpadów

Produkt oraz jego opakowanie wyprodukowano z wartościowych materiałów, które nadają się do ponownego wykorzystania. Ponowne przetwarzanie odpadów powoduje zmniejszenie ich ilości i przyczynia się do ochrony środowiska naturalnego.

Opakowanie należy usunąć zgodnie z zasadami segregacji odpadów. Należy wykorzystać lokalne możliwości oddzielnego zbierania papieru, tektury oraz opakowań lekkich.



Urządzenia, które zostały oznaczone tym symbolem, nie mogą być usuwane do zwykłych pojemników na odpady domowe!

Użytkownik jest ustawowo zobowiązany do usuwania zużytego sprzętu oddzielnie od odpadów domowych. Informacji na temat punktów zbiórki bezpłatnie przyjmujących zużyty sprzęt udzieli Państwu administracja samorządowa.

Zgodnie z przepisami ochrony środowiska zużyte świetlówki kompaktowe (energooszczędne) / żarówki halogenowe należy przekazać do punktu zbiórki elektrośmieci.

Gwarancja

Udzielamy **3-letniej gwarancji** od daty zakupu.

Ten produkt został wyprodukowany zgodnie z najnowszą technologią produkcji i poddany precyzyjnej kontroli jakości. Gwarantujemy niezawodność tego produktu.

W okresie gwarancji wszystkie wady materiałowe i produkcyjne będą usuwane bezpłatnie. Warunkiem uznania gwarancji jest przedłożenie dowodu zakupu produktu w Tchibo lub u autoryzowanego partnera handlowego Tchibo.

W przypadku stwierdzenia jakichkolwiek wad produktu prosimy najpierw o kontakt z Linią Obsługi Klienta. Nasi pracownicy Linii Obsługi Klienta chętnie pomogą i omówią z Państwem dalszy sposób postępowania.

Gwarancją nie są objęte szkody powstałe wskutek nieprawidłowej obsługi produktu, a także części ulegające zużyciu i materiały eksploatacyjne.

Części te można zamówić telefonicznie pod podanym w tej gwarancji numerem telefonu.

Naprawy sprzętu niepodlegające gwarancji można zlecić odpłatnie w Centrum Serwisu Tchibo (cena odpowiada naliczanym indywidualnie kosztom własnym).

Kupon serwisowy

Prosimy wypełnić kupon drukowanymi literami i dołączyć go do produktu.

Imię i nazwisko _____

Ulica, numer _____

Kod pocztowy, miejscowość _____

Kraj _____

Tel. (w ciągu dnia) _____

Jeżeli usterka nie jest objęta gwarancją:
(zakreślić)

Proszę o zwrot artykułu bez naprawy.

Proszę o oszacowanie kosztów naprawy, jeżeli przekroczą one kwotę 35 zł.





Aby uzyskać dodatkowe informacje o produkcie, zamówić akcesoria lub zapytać o nasz serwis gwarancyjny, prosimy o kontakt telefoniczny z **Linia Obsługi Klienta**.

W przypadku pytań dotyczących naszych produktów prosimy o podanie numeru artykułu.

Polska



801 655 113

(koszt połączenia: 0,35 zł/min)

od poniedziałku do niedzieli

w godz. 08.00 - 22.00

e-mail: service@tchibo.pl

Numer artykułu: PL 296 187



Kupon serwisowy

Prosimy wypełnić kupon drukowanymi literami i dołączyć go do produktu.

Numer artykułu: PL 296 187

Opis usterki

Data zakupu

Data/Podpis

